

# Produktinformation

## Boldfang-anlæg

### Spørgsmål og svar

**1. Til hvilken vind-zone er Boldfanganlægget "Standard" egnet til?**

Boldfanganlægget "Standard" kan anvendes ved vind-zone 1 og 2. Boldfanganlægget "Premium" med en profil på 120x100 mm. er velegnet til vind-zone 3 og 4

**2. Hvad er den maximale længde på stålwiren? Op til hvilken længde kan den strammes godt?**

Vi anbefaler at dele en stålwire på 25 m., for at opnå en fornuftig spænding. Principielt kan man også dele stålwirens på f.eks. 40 m. til 2 x 20 m., da der på hver stolpe sidder en ring-øksen, hvor wiren fastgøres – eller føres igennem. Ved hjælp af ring-øsknerne forhindres det, at wiren (f.eks. ved en længde på 40 m.) kommer til at hænge

**3. Findes der også døre/låger til Boldfanganlægget?**

Til Boldfang-anlægget "Premium" sælger vi fuldsvejsede døre af aluminium. Disse monteres i kombination med en støttestolpe.

**4. Kan der leveres Boldfanganlæg med indvendig netmontering i tværstolper og støttestolper?**

Boldfang-anlægget "Premium" med en profil på 120x100 mm har indvendig netmontering med netkroge



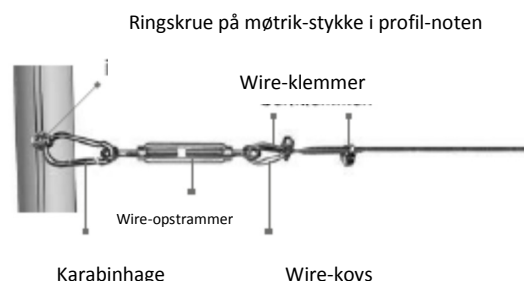
### Øvre netmontering:



Netkrog

### Nedre netmontering

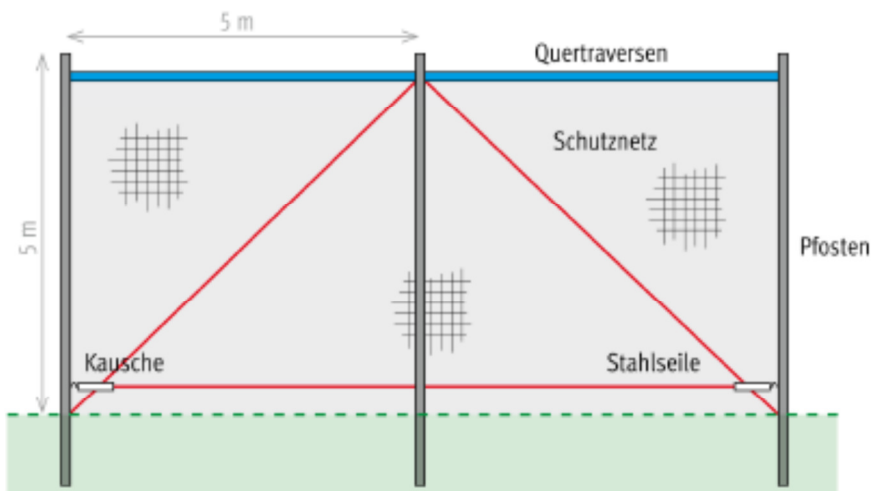
OBS: Den nedre netmontering sker ved hjælp af en stålwire



# Boldfanganlæg      Produktinformation

## Eksempler

### 1. Boldfanganlæg 10x5 m.



Quertraversen = Tværstolper

Pfosten = Støttestolper

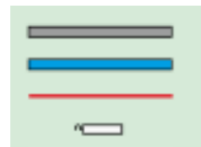
Schutznetz = Fangnet

Kausch = Kovs

Stahlseile = Stålwire

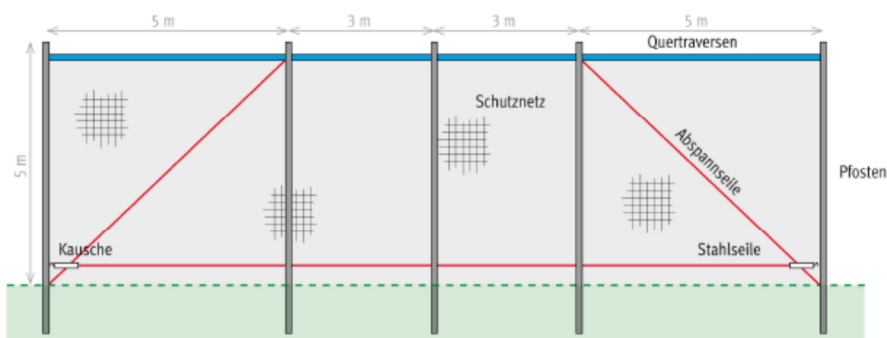
#### Materialeliste:

- 3 x støttestolper, 6 m.
- 1 par tværstolper, 5 m.
- 20 m. stålwire (2 stk. på 10 m.)
- 2 x kovser og spændelåse
- 50 m<sup>2</sup> fangnet (1 net på 10x5 m.)



OBS: Vælg efter behov, om man ønsker jordbøsninger og/eller øskner

### 2. Boldfanganlæg 16x5 m.



#### Materialeliste:

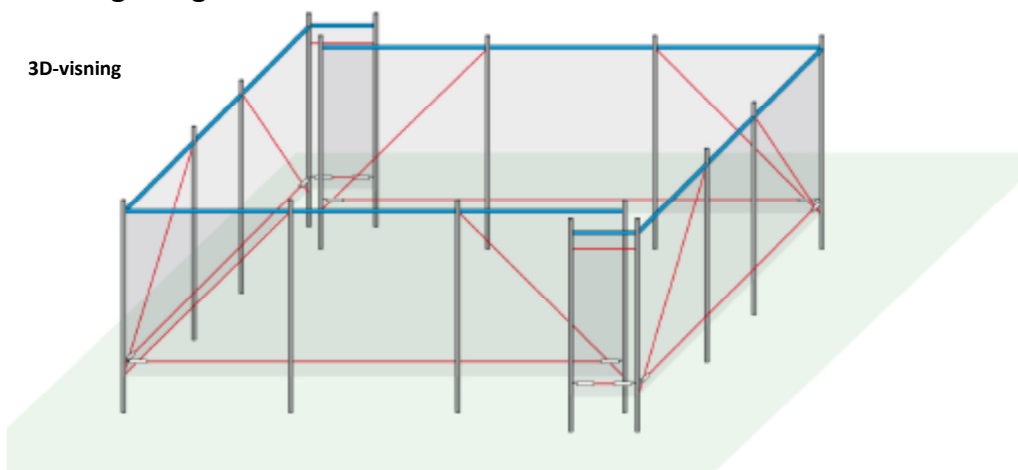
- 5 x støttestolper, 6 m.
- 1 par tværstolper, 5 m.
- 32 m. stålwire (2 stk. på 16 m.)
- 2 x kovser og spændelåse
- 80 m<sup>2</sup> fangnet (1 net på 16x5 m.)

**Forslag:** Man kan evt. vælge støttestolper med afstand 4 m. I så fald skal tværstolperne være 4 m.

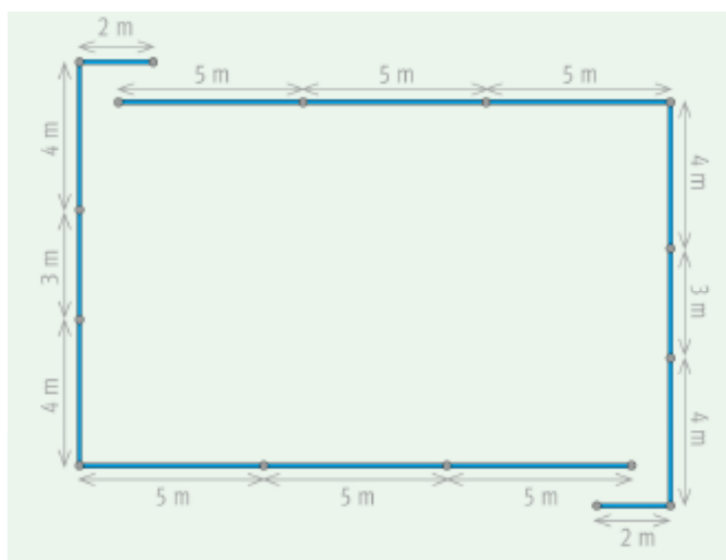
## Eksempel

### 3. Boldfanganlæg 16x10 m.

3D-visning



Plantegning:



#### Materialeliste:

- 16 x støttestolper, 6 m.
- 3 par tværstolper, 5 m.
- 2 par tværstolper, 4 m. (SO-nummer)
- 1 par tværstolper, 3 m. (SO-nummer)
- 1 par tværstolper, 2 m. (SO-nummer)
- 112 m. stålwire (4 wires à 11 m. 4 wires à 15 m. 4 wires à 2 m.)
- 12 x kover og spændelåse
- 280 m<sup>2</sup> fangnet (2 net: 15x5 m. 2 net: 11x5 m. 2 net: 2x5 m.)



Vælg efter behov om man ønsker jordbøsninger og/eller øskner

**OBS: Pladslængde og -bredde er vigtig!** I det viste eksempel har vi et pladsbehov i siderne på 11 m på grund af de to udgange. Hvis kunden kun har 10 meter til rådighed, skal banen planlægges tilsvarende mindre.