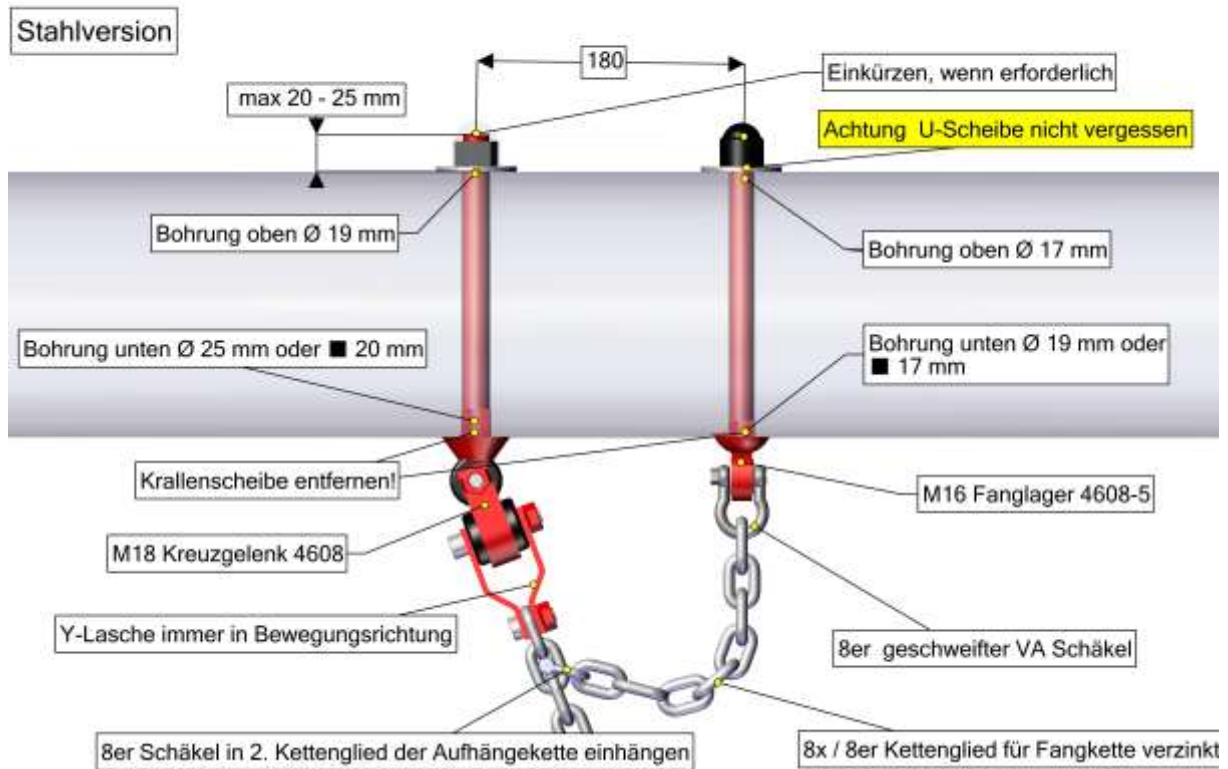
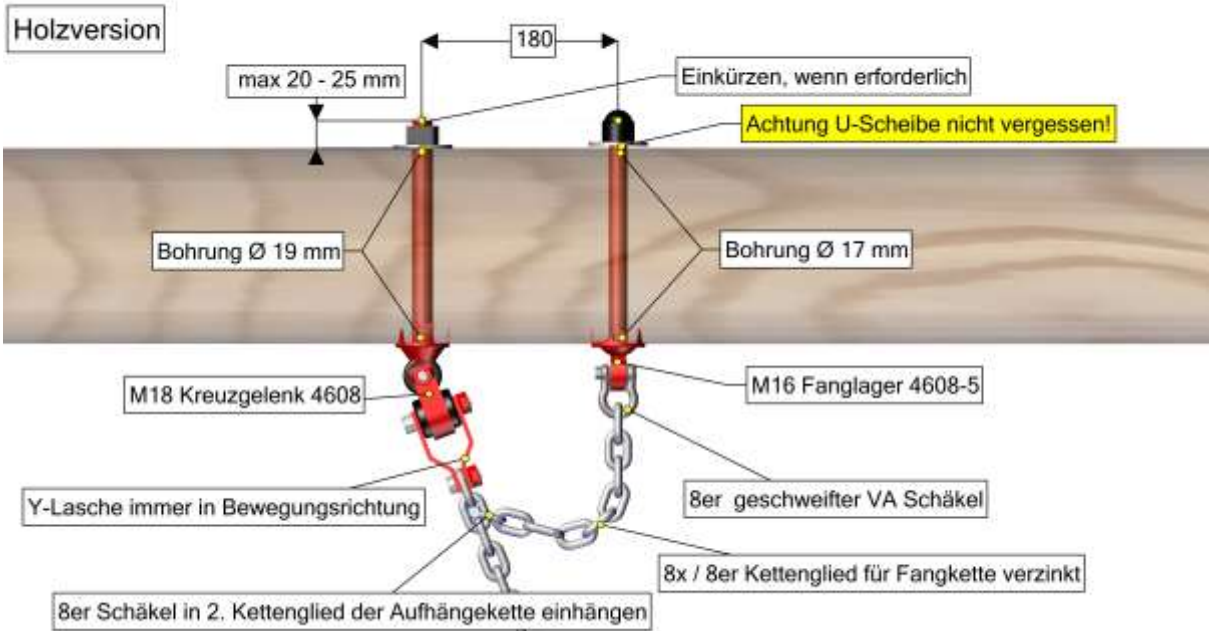
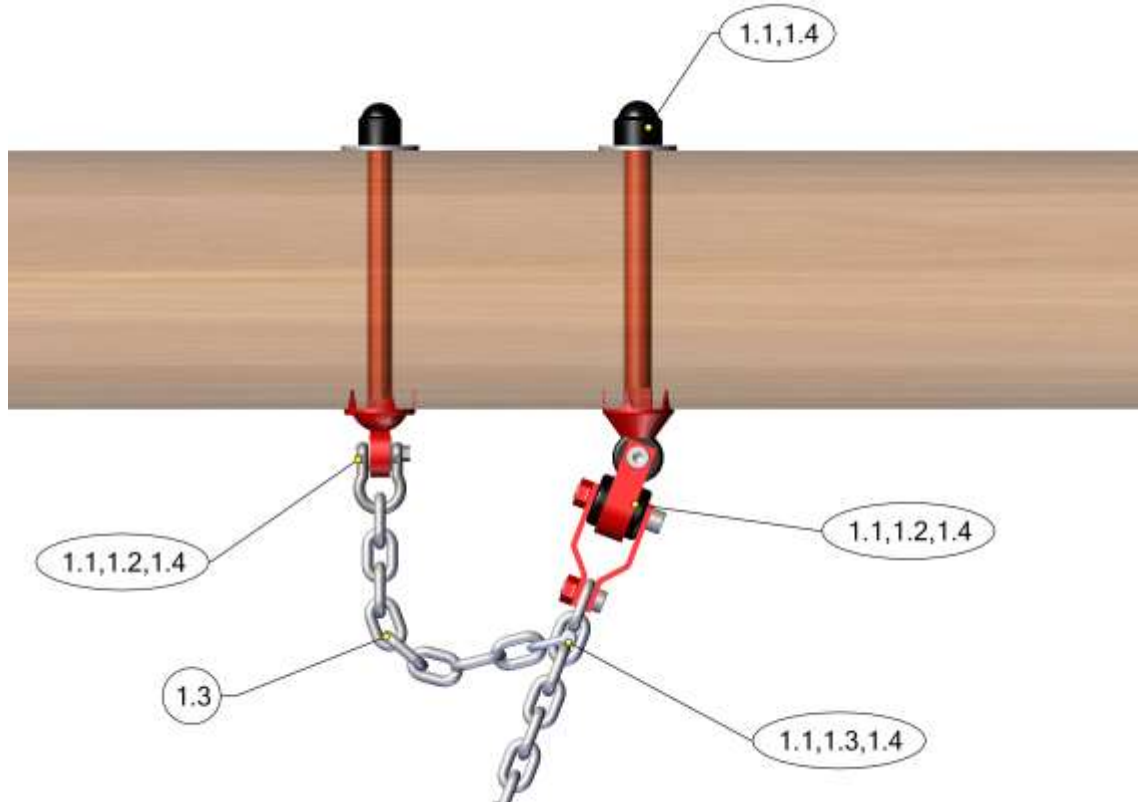


## Montagehinweis Kreuzgelenk“



**Montage des Hauptlagers beim Vogelnest (Art. 4650) immer Außen, alle anderen immer Innen. Siehe Montageanleitung Vogelnest.**

## Wartungshinweis „Kreuzgelenk“ Art.-Nr. 4608-1



### 1 **Empfohlene Wartungshinweise (Siehe Einhängeelement, spätestens monatlich)**

- 1.1 Kreuzgelenk mit Sicherheitsfanglager auf Verschleiß + festen Sitz prüfen, ggf. nachziehen. Beschädigte Komponenten erneuern.
- 1.2 Leichtgängigkeit muss immer gegeben sein, ggf. auswechseln. Ein Abschmieren von Gelenken entfällt, da von uns nur wartungsfreie Metall-Wälzlager eingesetzt werden.
- 1.3 Sämtliche Anbauelemente (z.B. Vogelneest) auf Beschädigungen prüfen ggf. erneuern.
- 1.4 Nachziehen aller Befestigungen

Eventuell benötigte Ersatzteile erhalten Sie direkt von Ihrem Lieferanten oder der Fa. Huck Seiltechnik GmbH

Adresse: Huck Seiltechnik GmbH  
Dillerberg 3  
35614 Asslar/Berghausen  
Tel. +49 6443 83 11-0  
Fax +49 6443 83 11-79

Bei eventuellen Montageschwierigkeiten oder Rückfragen zur Montage, können Sie uns unter **Tel. (+49 6443) 8311-99** erreichen.