

# mein KreativStein



Spielen. Lernen. Bewegen.

Die farbenfrohen  
KreativSteine –  
ein pädagogisch  
wertvolles Multitalent





**Was kann ich mit den KreativSteinen alles machen?**

Viele praktische Tipps, Anregungen und Spielideen finden Sie auf den folgenden Seiten oder unter

**[www.meinkreativstein.de](http://www.meinkreativstein.de)**

Lassen Sie sich inspirieren!



# MeinKreativStein

## Eine Idee von Besonderes4Kids

Besonderes4Kids ist ein innovatives Start-up-Unternehmen, das sich mit Leidenschaft auf die Produktentwicklung von Spielmaterialien für Kinder richtet.

Die Idee zu MeinKreativStein ist beim Spielen des Firmeninhabers mit seinem Enkel entstanden und wurde bereits in deutschen Kitas erfolgreich getestet.

MeinKreativStein ist ein farbenfrohes, hochwertiges Produkt, das unzählige Bewegungs- und Spielmöglichkeiten bietet. Bestens geeignet für drinnen und draußen. Und es kann für verschiedene Altersstufen eingesetzt werden.



mein  
**KreativStein**  
Spielen. Lernen. Bewegen.

<b>Inhalt</b>		
Editorial		3
Das Multitalent		4
Vorteile auf einen Blick		5
Technische Informationen	6 – 7	
Einsatzmöglichkeiten	8 – 9	
Outdoor		10
Multifunktional		11
Spielen	12 – 13	
Bauen	14 – 15	
Lernen   Fördern	16 – 17	
Bewegen   Balancieren	18 – 19	
Sitzen	20 – 21	
Nachhaltigkeit		22
Warn- und Sicherheitshinweise		23
Kontakt   Adresse		24

MeinKreativStein besteht aus 100 % recycelbaren EPP und wird umweltfreundlich und ressourcenschonend in Süddeutschland produziert.

Ein nachhaltiges Konzept von

**B4K**<sup>®</sup>  
**Besonderes4Kids**



# MeinKreativStein – das Multitalent

für vielseitiges Spielen, Lernen, Fördern, Bewegen, Bauen und Sitzen



Die KreativSteine ermöglichen in einem Produkt unzählige Anwendungsmöglichkeiten. Der KreativStein ist ein Spielmaterial, das mitwächst. Da die KreativSteine unzählige Spiel- und Bewegungsmöglichkeiten bieten, können sich sowohl Kleinkinder als auch ältere Kinder damit beschäftigen.

Die Steine können je nach Entwicklungsstand immer wieder neu von den Kindern interpretiert werden. Zudem bietet der KreativStein die perfekte Verbindung von Spiel, Bewegung, Entwicklung und Förderung.



Unser nachhaltiges Konzept bietet viele Funktionen in nur einem Produkt. Es spart Platz und Ressourcen.



# Viele Vorteile auf einen Blick

## MeinKreativStein



Ein hochwertiges und rundum vielseitig einsetzbares Spiel-, Lern- und Bewegungsprodukt



Regt Kinder zur Bewegung an, lässt ihrer Fantasie und Kreativität viel Raum und macht darüber hinaus auch richtig Spaß



MeinKreativStein wurde bereits erfolgreich in deutschen Kitas getestet



Für drinnen und draußen geeignet



Viele kreative Spielmöglichkeiten



Bewegung spielend leicht in den Alltag integrierbar



Kann intuitiv ohne Anleitung eingesetzt werden



Sicher, da der KreativStein keine Ecken hat



Platzsparend stapelbar



Ausgezeichnet »spiel gut«



Herstellung: EPP (expandiertes Polypropylen) gilt durch seinen minimalen Ressourcenverbrauch bei der Herstellung und Verarbeitung als besonders nachhaltig. Die KreativSteine werden klimaneutral in Süddeutschland gefertigt.



Multifunktional  
**B4K**  
Besonderes 4Kids



CE-zertifiziert



PP  
recyclbar





# Eigenschaften und technische Informationen


2 verschiedene Formen:

MeinKreativStein = gewölbt,

MeinVerwandlungsStein = gerade

- Farben: grün, limette, blau, rot, gelb, terrakotta
- wasser- und speichelfest
- robust und langlebig
- pflegeleicht mit Wasser zu reinigen
- geruchlos
- leicht, einfach zu greifen und sicher (nur runde Formen)
- geeignet für alle Altersgruppen ab 12 Monaten
- bis zu 180 kg belastbar
- CE-zertifiziert
- 100 % recycelbar und nachhaltig – aus EPP hergestellt
- 100 % Made in Germany


## Größe und Gewicht



### MeinKreativStein

Größe: L 27 x B 20 x H 11 cm

Gewicht: ca. 260 g



### MeinVerwandlungsStein

Größe: L 27 x B 20 x H 8 cm

Gewicht: ca. 210 g

# MeinKreativStein – Einsatzmöglichkeiten

Was kann man alles mit den KreativSteinen machen ...

spielen

**Spielen:** Das freie Gestalten und Konstruieren ermöglicht der Kindergruppe verschiedene Erfahrungs- und Entfaltungsmöglichkeiten. Gruppenpädagogische Ansätze sind mit den Steinen gut realisierbar, denn gemeinsame Visionen umzusetzen stärkt das Gruppengefüge. Mit den leicht zu greifenden KreativSteinen lassen sich im Handumdrehen kleine Bauwerke zaubern.

lernen

**Lernen:** Der KreativStein verbindet motorische und kognitive Lernprozesse. Die gezielt ausgewählten Farben der KreativSteine sprechen das ästhetische Auge der Kinder an, sodass auch das Sortieren nach Farben möglich ist. Auch der Bereich der Sprachentwicklung sowie der Farb- und Zahlenlehre können spielerisch gefördert werden.

fördern

bewegen

bauen

**Fördern:** Dank der KreativSteine wird die Grobmotorik, Kreativität, Kommunikation, Sinneswahrnehmung sowie Sensorik gefördert. Die Größe der KreativSteine stellt einen besonderen Anreiz für die Kinder dar.

sitzen



## Spielen

Kinder können eigene Spiele erfinden und es wird dadurch die Kreativität gefördert.



## Lernen

Verständnis von Zahlen und Farben können mit den KreativSteinen anschaulich gemacht werden.



Die Kinder haben die Möglichkeit dreidimensionale Bauwerke zu konstruieren und das räumliche Vorstellungsvermögen wird geschult. Neue Dimensionen, Räume und Formen können im Bauen und Spielen erlebbar gemacht werden.



**Bewegen:** Mit den KreativSteinen können Bewegungs- und Sportspiele spielend leicht in den Alltag integriert werden. Über den Körper gewinnen die Kinder an Selbstständigkeit und Selbstwertgefühl. Der Gleichgewichtssinn und die Koordination können mithilfe der KreativSteine geschult werden. Zudem können spannende Balancierwege, je nach Altersgruppen, in unterschiedlichen Schwierigkeitsgraden gebaut werden.

**Sitzen:** Aus zwei KreativSteinen kann schon ein Hocker gebaut werden und die passende Sitzhöhe ist durch weiteres Stapeln möglich. Am Spieltisch findet jedes Kind seinen eigenen Platz.



#### **Bewegen und Balancieren**

Mit den KreativSteinen können abwechslungsreiche Bewegungsspiele gestaltet werden.



#### **Sitzen**

Aus zwei Steinen kann schon ein kleiner Hocker gebaut werden.

# MeinKreativStein – ab nach draußen

Spielen im Freien macht besonders viel Spaß



**Outdoor:** Auch für draußen sind die KreativSteine optimal geeignet, da die Steine wasserfest und einfach zu reinigen sind.

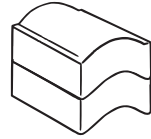
Die Steine können auf der Wiese oder im Sandkasten zum Einsatz kommen. Und bei einem Waldspaziergang können die Steine als praktischer und trockener Sitzplatz fungieren.



**MeinKreativStein und MeinVerwandlungsStein**  
Die Vielfalt an Möglichkeiten ist unbegrenzt



**balancieren**



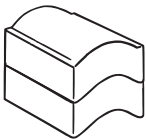
**platzsparend**

**stapeln**

**sitzen**



**entdecken**



**farbenfroh**

**bauen**



ein echtes Multitalent .....



## MeinKreativStein – spielen Vielfältige Spielmöglichkeiten

Mit den frabrenfrohen KreativSteinen lassen sich ganz eigene Spiele erfinden. Den Ideen sind keine Grenzen gesetzt. Egal ob drinnen oder draußen – die Kreativsteine regen zum intuitiven Gebrauch an.



Von Murmelbahnen und Wasserstraßen sind Kinder gleichermaßen fasziniert. Eine selbst gebaute Murmelbahn entwerfen oder im Freien eine Wasserrutsche aufbauen, macht den Kleinen und Großen viel Spaß.

Die Kinder werden auch begeistert sein, wenn sie dem Anfangsstein eines selbst aufgebauten Dominos den ersten Stoß geben dürfen.



## gegenseitige Inspirationen ...



## MeinKreativStein – bauen

Realitäts- und lebensnahe Bauwerke können konstruiert werden



Mit den leicht zu greifenden Kreativ-Steinen lassen sich im Handumdrehen kleine Bauwerke zaubern. Türme, Kauf-ladentheken, Burgen und Mauern ... den Kindern sind keine Grenzen gesetzt. Auch kleine Rückzugsorte, mit Hilfe von Tüchern und Decken oder räumliche Abtrennungen von verschiedenen Spielbereichen, sind schnell gebaut.







Tipp

## »Terrakotta-Steine«

Diese Steine sind den Ziegelsteinen ähnlich und damit wird der Fokus auf die Gestaltung lebensnaher Konstruktion gelenkt. Außerdem können die Terrakotta-Steine besonders gut mit Naturmaterialien ergänzt werden, um eine Landschaft nachzubauen.



räumliches Orientierungsvermögen fördern ...

# MeinKreativStein – lernen und fördern

Verschiedene Herausforderungen gibt es viele

MeinKreativStein stärkt die kognitiven Fähigkeiten der Kinder, beispielsweise beim Kennenlernen von Farben, beim Zählenlernen oder beim Sortieren nach Farben, Anzahl oder Höhen.

Natürlich kann man auch kleine Rechenaufgaben stellen und dies spielerisch fördern. Alle Sinneseindrücke werden hier eingebunden.



Spielidee

## »Zählen«

Kommando »Zwei« – alle Mitspieler sammeln in der gleichen Farbe zwei KreativSteine. Dies kann dann beliebig nach Zahl geändert werden.

miteinander lernen



Spielidee

## »Farben lernen«

Es wird eine Farbe des KreativSteins nach vorne gelegt und alle Gegenstände ringsum in der gleichen Farbe werden gesammelt. Wer am meisten Gegenstände gesammelt hat, ist der Gewinner und darf die nächste Farbe des KreativSteins bestimmen.



## Bewegtes Lernen – Kinder sind voller Energie





# MeinKreativStein – bewegen und balancieren

## Abwechslungsreiche Bewegungsspiele gestalten



Balancieren macht Kindern Spaß. Hier können sie ihr Geschick erproben, ihren Gleichgewichtssinn schulen und ihre Konzentration trainieren. Bauen Sie mit den Kreativ-Steinen spannende Balancierwege, Parcours oder Balanciertreppen, je nach Altersgruppe in unterschiedlichen Schwierigkeitsgraden. Der Schwierigkeitsgrad kann durch die Stapelhöhe, durch Höhenunterschiede, durch die Abstände der Steine oder durch die Wahl des Abschlusssteins verändert werden. Ab einer maximalen Stapelhöhe von drei Steinen ist es empfehlenswert, einen Fallschutz auszulegen.



## Kleine Sportspiele

Tägliche Bewegung ist wichtig!  
Die KreativSteine unterstützen Sie bei der Durchführung von Bewegungsangeboten. Ideal für kleine Sportspiele wie Inselfspringen, Hindernislaufen oder die »Reise nach Jerusalem«. Bei Fang- oder Laufspielen dienen die KreativSteine als Platz für Auszeiten.



### »Wasser, Feuer, Sonne«

Alle Mitspieler sitzen im Kreis.  
Auf Zurufen bei dem Wort »Wasser« setzen sich alle Mitspieler auf die blauen KreativSteine.  
Bei »Feuer« setzen sich alle auf die roten KreativSteine und bei »Sonne« alle auf die gelben KreativSteine.

## Selbstwertgefühl fördern



## MeinKreativStein – sitzen

### Individuelle Sitzmöglichkeiten und Ablageflächen

Am flachen Spieltisch oder im Morgenkreis bewährt sich der KreativStein ebenfalls. Aus zwei Steinen kann schon ein kleiner Hocker gebaut werden – je nach Sitzweise mit gewölbtem oder flachem Abschlussstein.

Außerdem kann je nach Altersklasse die passende Sitzhöhe gefunden werden. Die KreativSteine fördern ein aufrechtes Sitzen der Kinder.



Tipp:

### »auch draußen«

Die robusten KreativSteine sorgen immer für eine warme Sitzfläche – egal ob auf der Wiese, im Wald, im Sand oder auch im Schnee!  
Und jedes Kind kann sich seine Lieblingsfarbe wählen.  
Die Steine können ganz einfach mit Wasser gereinigt werden.



**Nimm Platz!**







Je nach Sitzweise:  
**MeinKreativStein** – gewölbt,  
**MeinVerwandlungsStein** – gerade



# Nachhaltigkeit und Umweltschutz liegt uns am Herzen

## Klimaneutrale Produktion und 100 % recycelbar

Bereits bei der Entwicklung hat Besonderes4Kids auf eine vielfältig einsetzbare Form und 100 % recycelbares Material gesetzt. Die KreativSteine können lange und altersübergreifend bereits ab 12 Monaten genutzt werden und begeistern Kinder in allen Altersstufen gleichermaßen.

**Material:** Die KreativSteine sind aus 100 % recycelbarem EPP hergestellt, das zeitlos, robust und langlebig ist.

**Herstellung:** EPP gilt durch seinen minimalen Ressourcenverbrauch bei der Herstellung und Verarbeitung als besonders nachhaltig. Die KreativSteine werden klimaneutral in Süddeutschland gefertigt.




# Warn- und Sicherheitshinweise

## Verwendung von MeinKreativStein und MeinVerwandlungsstein

### Bitte folgende Hinweise beachten:

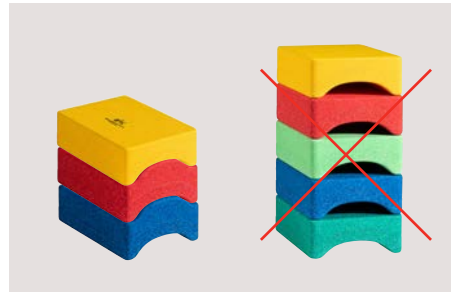
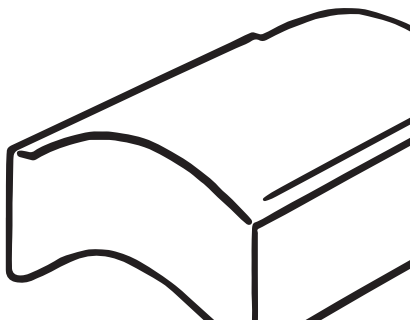
Benutzung ab 12 Monaten, max. Belastung: 180 kg und die Benutzung nur unter unmittelbarer Aufsicht von Erwachsenen.



Beim Stehen, Sitzen, Hüpfen, Klettern oder Balancieren auf mehreren Steinen müssen alle Steine bündig, horizontal und passgenau gestapelt sein. Der Untergrund muss tragfähig, rutschfest und eben sein.

**Achtung:** Kinder dürfen auf keinem Stapel stehen, sitzen, hüpfen, balancieren oder klettern, der höher als drei Steine (ca. 28 cm) ist. Es besteht die Gefahr des Kippens oder Fallens und dann können eventuell Verletzungen davongetragen werden.

**Keine Benutzung als Wasserspielzeug oder als Schwimmhilfe.**



Beim Stehen, Sitzen, Hüpfen, Klettern oder Balancieren auf mehreren Steinen darf der MeinVerwandlungsStein nur als das oberste Element verwendet werden.

### Sonstige Warnhinweise:

- Vermeidung von Hitzeeinwirkung
- Kein Kontakt mit Zündquellen (Flammen, Funken etc.)
- Keine Veränderung des Produkts in jeglicher Art
- Kein Einwirken von spitzen- oder scharfkantigen Gegenständen wie Messern, Scheren, Sägen, Nägeln, Schrauben, Steine etc.
- Vermeiden Sie unbedingt, dass Kinder an den Spielsteinen knabbern oder beißen



**B4K**®

**Besonderes4Kids**

Besonderes4Kids GmbH

Kiefernweg 9

72581 Dettingen an der Erms | Germany

T +49 7123 9509663

M +49 171 3314486

info@besonderes4kids.de

www.meinkreativstein.de



Besonderes4Kids® ist ein selbständiges unabhängiges Start-up-Unternehmen und hat keine Produkt- oder Geschäftsbeziehung mit der Firma joboo GmbH | 70825 Korntal-Münchingen und den von diesem vertriebenen Produkten u.a. Stapelstein® etc.