

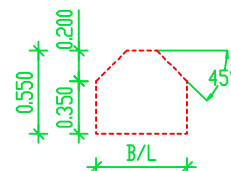
Lieferumfang:

- 1 Kletternetzwand
- 1 Sprossenwand
- 1 Reckstange
- 1 Strickleiter incl. Erdverankerung
- 1 Kletterseil incl. Erdverankerung
- 1 Rutsch- und Kletterstange
- 2 Pfosten Länge 3.10 m
- 2 Kanthölzer Länge 1.49 m
- 1 Kantholz Länge 1.36 m

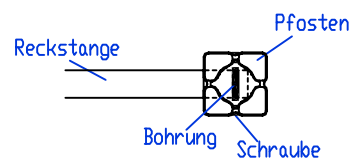
Aufbauabfolge:

- Fundamentlöcher wie angegeben ausheben.
- Kletternetz und Sprossenwand aufstellen und mit Kantholz Länge 1.49 m verbinden. Das Kantholz wird auf die Alu Winkel gelegt und mit Torx-Schrauben befestigt.
- Die nächsten Pfosten aufstellen und die Reckstange in die vorgesehenen Bohrungen bringen.
- Die verbleibenden Hölzer wie zuvor mit den Standpfosten verbinden. Darauf achten, daß die Bohrungen für die Kletterstange und die Strickleiter richtig plziert werden. Diese müssen senkrecht nach unten zeigen.
- Die Reckstange wird mit einer Schlossschr gesichert. Siehe Detailzeichnung.
- Die Rutschstange in die Bohrung des Querholzes bringen und mit einer Holz-Schraube sichern.
- Die verpressten Bolzen der Strickleiter durch den Querbalken führen und mit Torx-Hülsen sichern.
- Das Klettertau mit einem Schäkel an der Ringmutter befestigen.
- Das gesamte Spielgerät nun entsprechend der Zeichnung ausrichten und fixieren. -Grundlinie beachten.
- Die werkseitig angebrachten Verschraubungen, Anbauteile etc. nochmals kontrollieren und ggf. nachziehen.
- Fundamente betonieren. - Beton muss 7 Tage trocknen.
- erst nach 7 Tagen das Spielgerät zur Benutzung freigeben.

Fundament
M 1 : 50



Befestigung Reck- bzw. Rutschstange

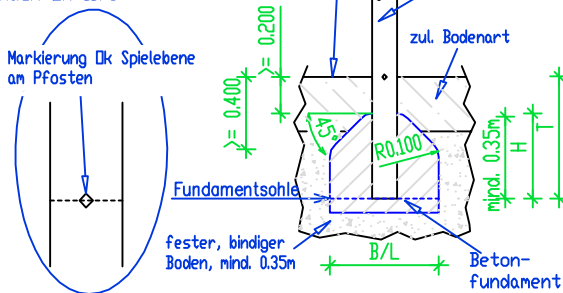


Die Fundamente müssen mindestens 35 cm im festen, bindigen Boden sitzen.

Das Spielgerät, vor allem aber die Lagerungen und Verbinderteile müssen regelmäßig überwacht werden, die Gesamtkonstruktion mindestens 1 x jährlich. Bitte beachten Sie auch unsere Wartungsanleitung unter 'www.PieperHolz.de'. Der Fallraum (gestrichelte Linie) muss eingehalten werden.

Fundamente nach EN 1176

Markierung Ok Spielebene an Pfosten



Sechseckturn-Kombination - 2.50 m hoch
Best. Nr. 21-010-250 + 21-012-250

Aufbauanleitung

15.03.19 mk/nb M 1 : 100

21-009-X - 012-X Geckturnkombination

Platzbedarf: 7.52 m x 7.10 m
Außenmaße: L/B/H: 3.12 m/2.71 m/2.45 m
Schwerstes Bauteil: Sprossenwand ca. 120.00 kg
Größtes Bauteil: Kletternetz: 1.74 m x 0.11 m x 3.10 m
zul. Bodenarten: Sand, Kies, Holzsplitzel, Synthetischer Fallschutz

Spielalter: 3 - 14 Jahre
max. freie Fallhöhe: 2.50 m

PIEPER - HOLZ GmbH, Assinghausen
59939 Olsberg Tel: 02962/97110 Fax: 971131

Weitergabe sowie Vervielfältigung dieses Dokuments, Verwertung und Mitteilung seines Inhalts sind verboten, soweit nicht ausdrücklich gestattet. Zuwiderhandlungen verpflichten zu Schadenersatz. Alle Rechte für den Fall der Patent-, Gebrauchsmuster- oder Geschmacksmustereintragung vorbehalten.

Anzahl	Größe B/L/H/T	Beton C 12/15	Fundamentsohle
3	2.10/ 0.60/ 0.55/ 0.75 m	ca. 1.80 cbm	-0.650 m

