

Lernscheibe Selbstlaute

Vielen Dank, dass Sie sich für ein Sport-Thieme Produkt entschieden haben!

Damit Sie viel Freude an diesem Produkt haben und die Sicherheit gewährleistet ist, sollten Sie diese Gebrauchsanleitung vor dem Gebrauch zunächst vollständig durchlesen. Bewahren Sie die Anleitung gut auf. Für Fragen und Wünsche stehen wir Ihnen gerne zur Verfügung.



Aussehen

Die Lernscheibe enthält einen äußeren Ring mit acht „Tortenstücken“ und einen inneren mit vier „Tortenstücken“. Im äußeren Ring befinden sich Selbstlaute (Vokale), im inneren Doppellaute (Diphthonge).

Spielweise

Es wird zunächst festgelegt, ob der äußere Ring mit den Selbstlauten oder der innere mit den Doppellauten gelten soll. Dann wird die Lernscheibe von Kind zu Kind geworfen. Mit dem Laut, auf den der Fangdaumen des Kindes zeigt, soll dann jeweils ein Wort gebildet werden.

Variation

Durch zusätzliche Eingrenzungen wird die Aufgabenschwierigkeit erhöht. Beispiele:


- Das Wort soll zwei (drei) Silben haben.
- Der Laut soll (nicht) am Anfang des Wortes stehen.
- Das Wort soll vier (fünf) Buchstaben haben.
- Es sollen Reimwörter gebildet werden, u.s.w.

Hinweis






Die beigelegten Kopiervorlagen können nach dem Spielen mit der Lernscheibe ergänzend zum Einsatz kommen.


Anregungen, Hinweise, Kritik

bitte an den Autor michaeljunga@t-online.de








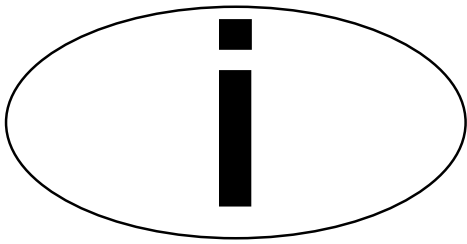
Schreibe auf jede Linie ein Wort mit a
und male darüber ein passendes Bild!





Schreibe auf jede Linie ein Wort mit e
und male darüber ein passendes Bild!





Schreibe auf jede Linie ein Wort mit i
und male darüber ein passendes Bild!

Blank box for drawing and writing, with a dashed line at the bottom for writing.

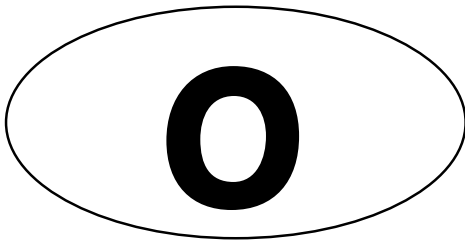
Blank box for drawing and writing, with a dashed line at the bottom for writing.

Blank box for drawing and writing, with a dashed line at the bottom for writing.

Blank box for drawing and writing, with a dashed line at the bottom for writing.

Blank box for drawing and writing, with a dashed line at the bottom for writing.

Blank box for drawing and writing, with a dashed line at the bottom for writing.



Schreibe auf jede Linie ein Wort mit o
und male darüber ein passendes Bild!

Blank box for writing and drawing, with a dashed line near the bottom.


Blank box for writing and drawing, with a dashed line near the bottom.

Blank box for writing and drawing, with a dashed line near the bottom.






Blank box for writing and drawing, with a dashed line near the bottom.


Blank box for writing and drawing, with a dashed line near the bottom.

Blank box for writing and drawing, with a dashed line near the bottom.



Schreibe auf jede Linie ein Wort mit u
und male darüber ein passendes Bild!





Schreibe auf jede Linie ein Wort mit ä
und male darüber ein passendes Bild!

Blank writing box with a dashed line at the bottom for a word.

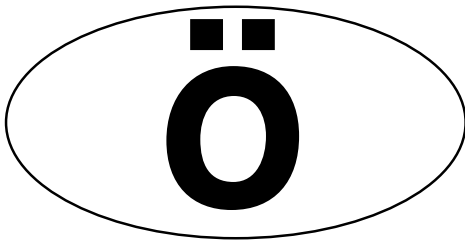
Blank writing box with a dashed line at the bottom for a word.

Blank writing box with a dashed line at the bottom for a word.

Blank writing box with a dashed line at the bottom for a word.

Blank writing box with a dashed line at the bottom for a word.

Blank writing box with a dashed line at the bottom for a word.



Schreibe auf jede Linie ein Wort mit ö
und male darüber ein passendes Bild!

Blank writing box with a dashed line at the bottom for a word.


Blank writing box with a dashed line at the bottom for a word.

Blank writing box with a dashed line at the bottom for a word.

Blank writing box with a dashed line at the bottom for a word.

Blank writing box with a dashed line at the bottom for a word.

Blank writing box with a dashed line at the bottom for a word.



Schreibe auf jede Linie ein Wort mit ü
und male darüber ein passendes Bild!

Blank writing box with a dashed line at the bottom for a word.

Blank writing box with a dashed line at the bottom for a word.

Blank writing box with a dashed line at the bottom for a word.

Blank writing box with a dashed line at the bottom for a word.

Blank writing box with a dashed line at the bottom for a word.

Blank writing box with a dashed line at the bottom for a word.



Schreibe auf jede Linie ein Wort mit au
und male darüber ein passendes Bild!

A large rectangular box with a solid black border. At the bottom of the box, there is a horizontal dashed line, indicating where to write a word.A large rectangular box with a solid black border. At the bottom of the box, there is a horizontal dashed line, indicating where to write a word.A large rectangular box with a solid black border. At the bottom of the box, there is a horizontal dashed line, indicating where to write a word.A large rectangular box with a solid black border. At the bottom of the box, there is a horizontal dashed line, indicating where to write a word.A large rectangular box with a solid black border. At the bottom of the box, there is a horizontal dashed line, indicating where to write a word.A large rectangular box with a solid black border. At the bottom of the box, there is a horizontal dashed line, indicating where to write a word.



Schreibe auf jede Linie ein Wort mit äu
und male darüber ein passendes Bild!

Blank writing box with a dashed line at the bottom for drawing.

Blank writing box with a dashed line at the bottom for drawing.

Blank writing box with a dashed line at the bottom for drawing.

Blank writing box with a dashed line at the bottom for drawing.

Blank writing box with a dashed line at the bottom for drawing.

Blank writing box with a dashed line at the bottom for drawing.



Schreibe auf jede Linie ein Wort mit ei
und male darüber ein passendes Bild!

A large rectangular box with a solid black border. At the bottom of the box, there is a horizontal dashed line, indicating where to write a word.A large rectangular box with a solid black border. At the bottom of the box, there is a horizontal dashed line, indicating where to write a word.A large rectangular box with a solid black border. At the bottom of the box, there is a horizontal dashed line, indicating where to write a word.A large rectangular box with a solid black border. At the bottom of the box, there is a horizontal dashed line, indicating where to write a word.A large rectangular box with a solid black border. At the bottom of the box, there is a horizontal dashed line, indicating where to write a word.A large rectangular box with a solid black border. At the bottom of the box, there is a horizontal dashed line, indicating where to write a word.



Schreibe auf jede Linie ein Wort mit eu
und male darüber ein passendes Bild!

A large rectangular box with a solid black border. At the bottom of the box, there is a horizontal dashed line, indicating where to write a word.A large rectangular box with a solid black border. At the bottom of the box, there is a horizontal dashed line, indicating where to write a word.A large rectangular box with a solid black border. At the bottom of the box, there is a horizontal dashed line, indicating where to write a word.A large rectangular box with a solid black border. At the bottom of the box, there is a horizontal dashed line, indicating where to write a word.A large rectangular box with a solid black border. At the bottom of the box, there is a horizontal dashed line, indicating where to write a word.A large rectangular box with a solid black border. At the bottom of the box, there is a horizontal dashed line, indicating where to write a word.