


Sport-Thieme Pool-Plattform by Vendiplas, tiefenreduzierend

Vielen Dank, dass Sie sich für ein Sport-Thieme Produkt entschieden haben!

Damit Sie viel Freude an diesem Gerät haben und die Sicherheit gewährleistet ist, sollten Sie diese Anleitung zunächst vollständig durchlesen, bevor Sie mit der Montage beginnen.
Für Fragen und Wünsche stehen wir Ihnen gerne zur Verfügung.



Zu Wasser lassen

- 1) Stellen Sie sich an den Beckenrand und lassen Sie ein Ende der Plattform langsam ins Wassereintauchen. Gehen Sie langsam vor. Die Plattform wird sich mit Wasser füllen und auf den Boden sinken.
- 2) Falls Ihre Installation aus mehreren Plattformen besteht, wiederholen Sie Schritt 1, bis alle Teile im Wasser sind.
- 3) Verbinden Sie die einzelnen Plattformteile wie in der mitgelieferten Anleitung des Herstellers angegeben mit Kunststoff-Fixierungen.
- 4) Bewegen Sie die Plattformen an die gewünschte Stelle im Pool.
- 5) Ihre Unterwasser-Pool-Plattform ist nun einsatzbereit. Die Plattform ist eine freistehende Konstruktion, kann aber für mehr Stabilität am Beckenrand befestigt werden.

Bergung (siehe Bilder unten)

Wenn Sie die Plattform zerlegen und aus dem Wasser nehmen möchten, müssen Sie unbedingt zuerst die Kunststoff-Fixierungen entfernen.

Nehmen Sie dann die Plattform aus dem Wasser, stellen Sie sie an den Beckenrand und kippen Sie die Plattform langsam, bis kein Wasser mehr aus den Kunststoffprofilen herausläuft.

- Die Plattformen können mit einem Hochdruckreiniger gewaschen werden.
- Verwenden Sie zur Reinigung Seifenwasser, Natriumkarbonat, Reinigungsmittel auf Tensid-,Alkohol- oder Ammoniakbasis, oder ein anderes für PVC-Kunststoff geeignetes Reinigungsmittel.
- Die Plattform darf nicht mit rauen Bürsten, Scheuermitteln oder Nitraten gereinigt werden.

Bitte entfernen Sie zuerst alle Kunststoff-Fixierungen:

Abb. 1
Beispiel: Plattform mit Handlauf (frei wählbar)

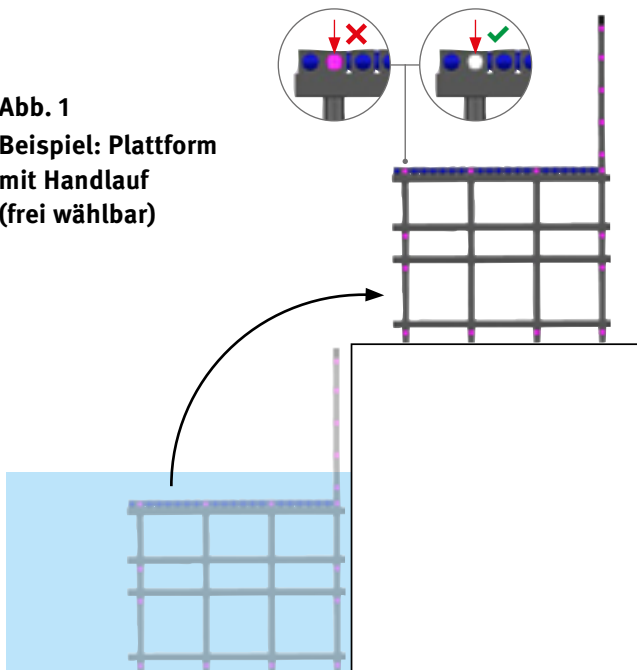


Abb. 2

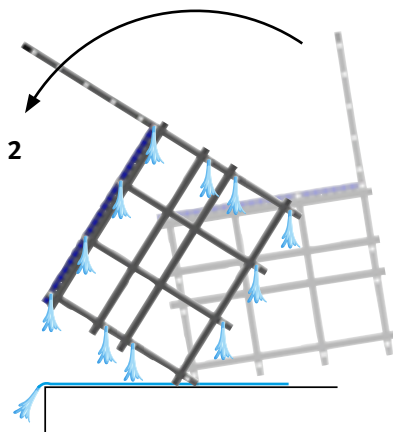


Abb. 3

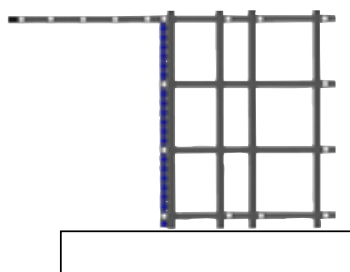
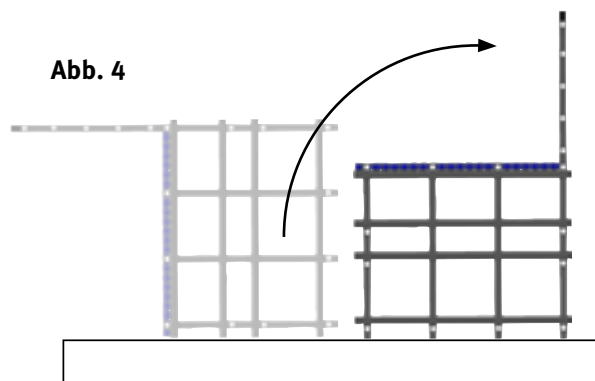


Abb. 4



Lassen Sie hier zunächst alles Wasser ablaufen