

Sport-Thieme® Übungs-Schwebebalken "Aluminium"

Vielen Dank, dass Sie sich für ein Sport-Thieme Produkt entschieden haben!

Damit Sie viel Freude an diesem Produkt haben und die Sicherheit gewährleistet ist, sollten Sie diese Anleitung vor dem Gebrauch zunächst vollständig durchlesen.

Bewahren Sie die Anleitung gut auf. Für Fragen und Wünsche stehen wir Ihnen gerne zur Verfügung



Montage

Benötigte Werkzeuge: Maßband Schraubenschlüssel SW 17

Benötigte Personenzahl: 1-2


Benötigte Zeit: max. 5 min

Schwierigkeitsgrad: leicht

Verwendungszweck: Dieses Produkt ist nur für den bestimmungsgemäßen Gebrauch zu verwenden

Stückliste:

<u>Nr.</u>	<u>Anzahl</u>	<u>Bezeichnung</u>
1	1	Übungs-Schwebebalken
2	2	Standfuß
3	4	Schraube DIN 933 – M10 x 20
4	4	Unterlegscheibe DIN 125 – Form A 10,5




SPORT-THIEME®

Schulsport · Vereinssport · Fitness · Therapie

Wir sind Ihr Team!

Sport-Thieme GmbH · 38367 Grasleben · www.sport-thieme.de
Tel. 053 57-18181 · Fax 053 57-18190 · info@sport-thieme.de



Um die Standfüße zu montieren, legen Sie den Balken so hin, dass die eingelassene Schiene nach oben zeigt. In der Schiene befinden sich vier verschiebbare Nutensteine, die die Schrauben aufnehmen. Verschieben Sie die Nutensteine so, dass sie sich jeweils unter den beiden Bohrungen der Standfüße befinden. Verschrauben Sie die Standfüße mit den Schrauben und Unterlegscheiben zunächst nur locker per Hand, sodass sich die Standfüße noch entlang der Schiene verschieben lassen. Verschieben Sie die Standfüße so, dass sich ihre Mitte in einem Abstand von 50 cm von der Außenkante befindet. Ziehen Sie anschließend alle Schrauben mit einem Schraubenschlüssel fest.



Wartungshinweise und Pflege / Zusatzinformationen

Hinweis zur regelmäßigen Kontrolle:

- Führen Sie in regelmäßigen Abständen eine Sichtprüfung durch
- Kontrollieren Sie regelmäßig die Schraubverbindungen auf ihren festen Sitz
- Überprüfen Sie den Zustand der Polsterung, denn durch die Nutzung können Gebrauchsspuren entstehen
- Prüfen Sie das Gerät auf eventuelle Beschädigungen und tauschen Sie verschlissene Teile aus
- Kontakt für Wartungsarbeiten:

	SPORT GERÄTE SERVICE	✓ Revision ✓ Wartung ✓ Reparatur
		 05357 18181  sgs@sport-thieme.de



Achtung:

- Das Gerät wurde so konzipiert, dass typische Übungen auf einem Schwebebalken durchgeführt werden können
- Aufgrund unserer kontinuierlichen Qualitätsprüfung der Produkte können sich technische Änderungen ergeben, die zu geringfügigen Abweichungen in der Anleitung führen
- Modifikationen sowie Missbrauch jeglicher Art führen zur Beeinträchtigung der Sicherheit und zum Verlust der Gewährleistung!

Bei Fragen stehen wir Ihnen gerne zur Verfügung!

Ihr Sport-Thieme Team