

SPIELIDEEN

Roodi-Rekord:

Wer kann den Roodi am weitesten fliegen lassen?

Tip: Weit fliegt er nicht durch Kraft, sondern durch die richtige Technik!

Boule:

Wirf zunächst einen beliebigen Zielgegenstand. Wer es schafft seinen Roodi am nächsten zu platzieren, gewinnt!

Golf:

Bau dir einen Golf-Parcour durch das ganze Haus und wirf die Roodis von Ziel zu Ziel. Wer schafft den Parcour mit den wenigsten Wurfversuchen?

Zielwerfen:

Wirf deine Roodis in eine Kiste, einen Eimer oder Tualoop Ring. Probiere unterschiedliche Entfernungen und mach daraus einen Wettbewerb mit deinen Freunden!

Kegeln:

Stell verschiedene leichte Gegenstände (z.B. Buntstifte) in eine Reihe bzw. in ein Feld. Wie viele Würfe brauchst du, um alle Stifte umzuwerfen?



TicToys
Die neue Spielzeugkultur

Info@TicToys.de www.TicToys.de
TicToys GmbH
Erich-Zeigner-Allee 64 D - 04229 Leipzig
MADE IN GERMANY © 2021 TicToys



Achtung:
Nicht geeignet für Kinder unter 3 Jahren
wegen verschluckbarer Kleinteile.

Spielanleitung

Art. Nr. 3838802



myRoodi
my room disc



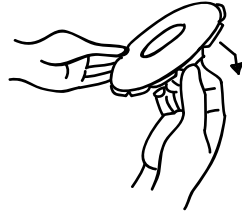
myRoodi – MY ROOM DISC

Ausmalen, falten, werfen:

Hier findest du alles, was du für das Spiel mit deinen neuen Indoor-Wurfscheiben brauchst!

ERSTE SCHRITTE:

Falte die äußeren Klappen gleichmäßig leicht nach unten. Vor den ersten Würfen kannst du deine Roodis mit Farbe lebendig machen!



WERFEN

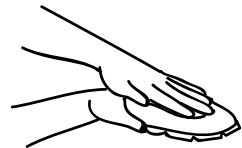
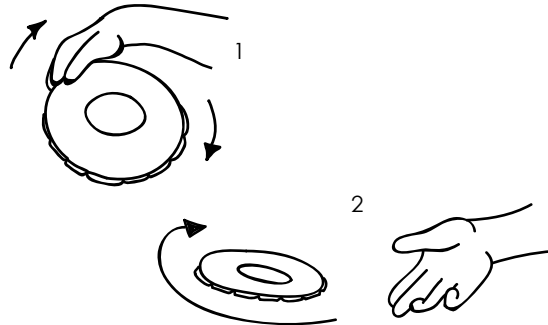
Mit ein bisschen Übung kannst du deine Roodis schon bald elegant durchs Zimmer schweben lassen:

- Halte den Roodi waagrecht vor deinem Körper. Die Hand liegt an der Außenseite.

- Wirf ihn durch eine kurze Drehung aus dem **Handgelenk** – du brauchst überhaupt **nicht viel Kraft!**

Schon schwebt dein Roodi nach vorn!

Übrigens: Wenn du schräg nach oben wirfst, kommt dein Roodi wie ein Bumerang zu dir zurück!



FANGEN

Fange den Roodi zwischen den flachen Händen. Mit ein bisschen Übung kannst du ihn auch zwischen den Fingern fangen. Sei kreativ und fange ihn wie ein Akrobat auf dem Kopf oder auf dem Rücken.

GESCHICHTE

Die moderne Wurfscheibe stammt aus den Vereinigten Staaten von Amerika (USA). In Bridgeport (Connecticut) gab es vor 100 Jahren einen Bäcker Namens William Russel Frisbie, der unter anderem Torten in runden Kuchenformen verkaufte.

Schon bald begannen Kinder, mit diesen Formen zu spielen – die erste Wurfscheibe war erfunden! In Erinnerung an den Bäckermeister werden Wurfscheiben noch heute oftmals „Frisbee“ genannt.

Seit dieser Zeit werden Wurfscheiben weiterentwickelt, die Flugeigenschaften verbessert und verschiedene Sportarten erfunden. Die meisten Wurfscheiben werden seitdem aus Plastik produziert. Mit **myRoodi** hältst du eine natürliche Alternative für kurze Wohnzimmerdistanzen in den Händen!



Illustrationen von Dorothee Liebscher