

Zugseil „Aqua“

Vielen Dank, dass Sie sich für ein Sport-Thieme Produkt entschieden haben!

Damit Sie viel Freude an diesem Produkt haben und die Sicherheit gewährleistet ist, sollten Sie diese Anleitung vor dem Gebrauch zunächst vollständig durchlesen.

Bewahren Sie die Anleitung gut auf. Für Fragen und Wünsche stehen wir Ihnen gerne zur Verfügung.



Abbildung 1: Zugseil „Aqua“

Produktbeschreibung

Verwendungszweck:

Dieses Produkt ist nur für den bestimmungsgemäßen Gebrauch zu verwenden. Missbrauch jeglicher Art führt zur Beeinträchtigung der Sicherheit und zum Verlust der Gewährleistung!

Das Aqua- Zugband besteht aus einem dehnbaren Gummiseil mit Hebel- Saughaken, welcher an einen glatten Beckenrand zugsicher befestigt wird. Mit Hilfe des verstellbaren Bauchgurtes bleiben Sie während Ihrer Schwimmbewegung immer im gleichen Abstand zum Beckenrand und können so ohne Behinderung Ihre Übungen absolvieren. Das Aqua- Zugband eignet sich ideal für die Schwimmstile Kraul, Brust, Rücken oder Delfin.

Die Dehnbarkeit des Gummiseils ist ebenfalls variierbar, wodurch sich verschiedene Widerstände einstellen lassen.



Achtung!

- Langes Seil. Strangulationsgefahr!
- Scharfe Kanten können die Oberfläche beschädigen!

Modifikation von Produkten:

Modifikation jeglicher Art führt zur Beeinträchtigung der Sicherheit und zum Verlust der Gewährleistung!



Bedienungshinweise

Stückliste:

Nr.	Anzahl	Bezeichnung
1	1	Hebel-Saughaken
2	1	Gummiseil
3	1	Doppelstopper
4	1	Bauchgurt mit Karabiner und Verschluss

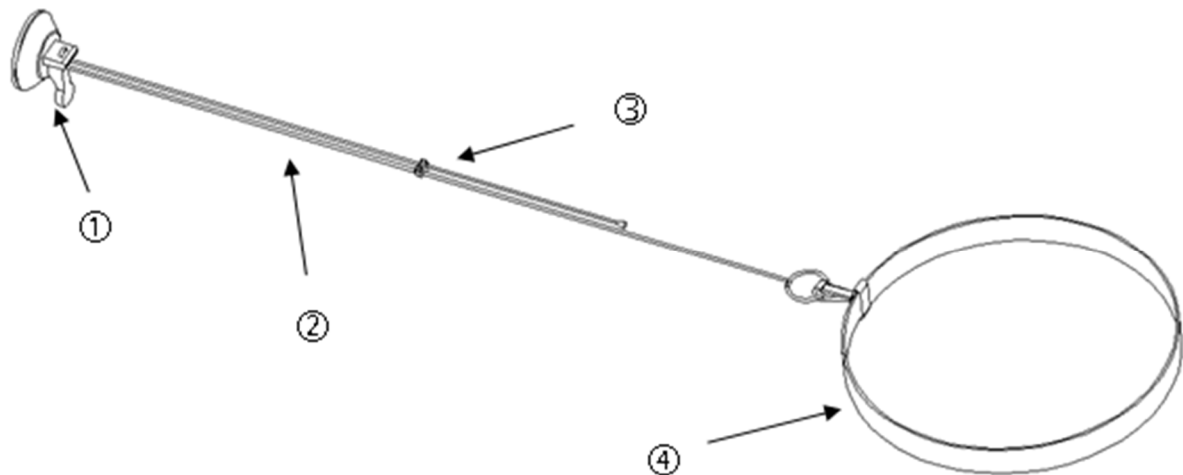


Abbildung 2: Zugseil „Aqua“

1:

Passen Sie vor Benutzung des Aqua- Zugbands den Bauchgurt Ihrer Größe an. Benutzen Sie dafür den eingearbeiteten Versteller am Gurt. Danach befestigen Sie die Gummiseilöse an dem Karabiner des Bauchgurt.

Sobald Sie sich im Wasser befinden, befestigen Sie den Sauger unterhalb der Wasseroberfläche, indem Sie die Saugplattenunterfläche an den Beckenrand drücken und den Hebel des Saugers nach unten drücken (siehe Abb.3).

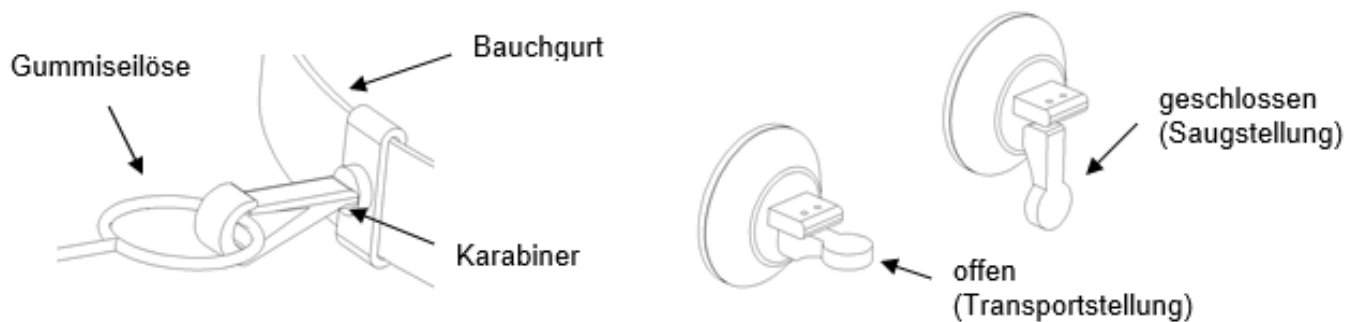


Abbildung 3: Anwendung Zugseil "Aqua"

2:

Um die Zugkraft des Gummiseils zu variieren, drücken Sie den Doppelstopper und verschieben ihn an eine beliebige Position auf dem Gummiseil.

Den maximalen Widerstand erhalten Sie, wenn der Doppelstopper die größtmögliche Länge an doppeltem Gummiseil fixiert (Stellung A in Abbildung 4).

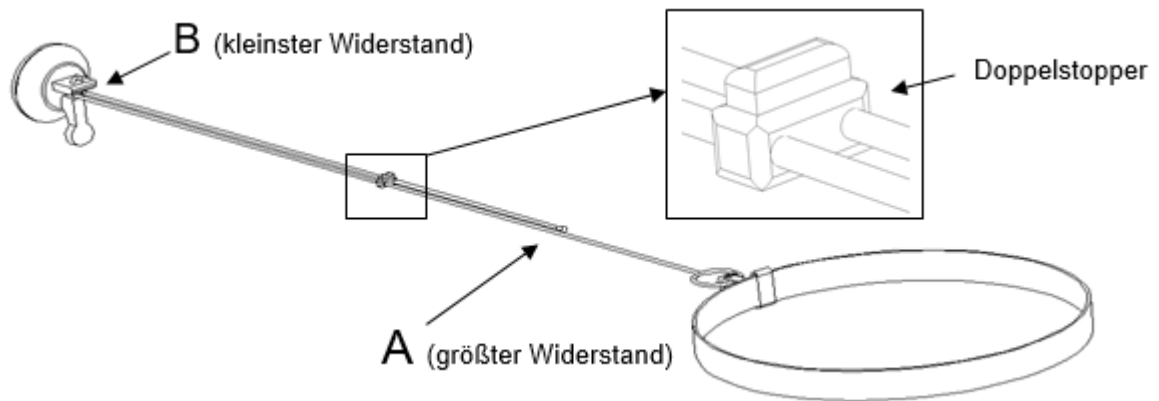


Abbildung 4: Einstellung Zugkraft

Wartungshinweise und Pflege / Zusatzinformationen

Hinweise zur regelmäßigen Kontrolle:

- Befestigen Sie den Sauger nur auf glattem Untergrund!
- Achten Sie darauf, dass sich der Sauger immer unter der Wasseroberfläche befindet, da es sonst bei ungewolltem Zurückschnellen des Saugers zu Verletzungen kommen kann.
- Führen Sie in regelmäßigen Abständen eine Sichtprüfung durch.
- Aufgrund unserer kontinuierlichen Qualitätsprüfung der Produkte können sich technische Änderungen ergeben, die zu geringfügigen Abweichungen in der Anleitung führen.
- Prüfen Sie den Artikel auf eventuelle Beschädigungen und tauschen Sie verschlissene Teile aus.
- Überprüfen Sie den Zustand des Gummiseiles, denn durch die Nutzung können Gebrauchsspuren entstehen (z. B. Aufrauungen, Auffaserung, Schnitte).

Bei Fragen stehen wir Ihnen gerne zur Verfügung.

Ihr Sport-Thieme Team