

SPORT-THIEME

Schulsport · Vereinssport · Fitness · Therapie

Wir sind Ihr Team!



**HYGIENE
KONZEPT**



Bitte beachten und befolgen Sie alle von den offiziellen Behörden geltenden Richtlinien und Regeln hinsichtlich Hygienevorschriften wie z. B. der im Folgenden genannten Institutionen (Vollständigkeit wird nicht garantiert):

- WHO (World Health Organisation)
- Bundesregierung und Gesundheitsministerium
- Regeln auf Länderebene

Für weitere Informationen zu geeigneten Desinfektionsmitteln wenden Sie sich an diese oder ähnliche Institutionen z. B. öffentliche Listen der vom Robert Koch-Institut geprüften und anerkannten Desinfektionsmittel und -verfahren.

Die nachfolgenden Reinigungsempfehlungen garantieren unter keinen Umständen, dass die Verbreitung eines Virus oder einer Krankheit verhindert werden kann. Die Verwendung von Desinfektionsmitteln kann sowohl Einfluss auf die Qualität von Materialien sowie der Geräte haben als auch auf die Lebensdauer dieser. Zudem ist ein schnellerer Verschleiß der verschiedenen Materialien möglich. Das Robert-Koch-Institut (RKI) gibt für die Reinigung außerhalb von Gesundheitseinrichtungen folgende Empfehlung ab:

	<ul style="list-style-type: none"> • Achten Sie auf den Mindestabstand zu anderen Personen 		<ul style="list-style-type: none"> • Wenn der Abstand zu gering ist, bitte Maske tragen
--	---	--	--

„In öffentlichen Bereichen steht die Reinigung von Oberflächen im Vordergrund. Eine routinemäßige Flächendesinfektion in öffentlichen Bereichen, auch der häufigen Kontaktflächen, wird auch in der jetzigen COVID-Pandemie nicht empfohlen. Hier ist eine angemessene Reinigung das Verfahren der Wahl.“

Vorsichtsmaßnahmen

- Bei erhöhter Körpertemperatur oder Unwohlsein sollte die Sporthalle/Sportstätte nicht betreten werden
- Kein Zugang für Personen mit Husten oder anderen grippeähnlichen Anzeichen
- Lüften Sie die Einrichtung, wenn die Benutzer wechseln
- Vor dem Betreten der Sporthalle/Sportstätte müssen alle Personen die Hände waschen und bspw. mittels Handdesinfektionsmittel desinfizieren
- Die vorgeschriebenen Sicherheitsabstände müssen jederzeit eingehalten werden

Haftungsausschluss

Die Sport-Thieme GmbH übernimmt keine Haftung oder Garantie für entstandene Schäden an Materialien, Matten oder anderen Sportgeräten. Die in diesem Dokument befindlichen Informationen wurden mit Sorgfalt recherchiert und überprüft. Dennoch können die Vollständigkeit, Aktualität und Richtigkeit der Empfehlungen nicht versichert werden. Trainer, Übungsleiter und Lehrpersonal sowie Benutzer der Sportgeräte und -materialien sind aufgefordert, die enthaltenen Informationen eigenständig zu validieren und individuell für die jeweilige Verwendung die Eignung zu überprüfen.

Haftungsansprüche gegen Sport-Thieme, die sich auf Schäden materieller oder ideeller Art beziehen, welche durch Nutzung oder Nichtnutzung der bereitgestellten Informationen bzw. durch die Nutzung fehlerhafter und unvollständiger Informationen verursacht wurden, sind generell ausgeschlossen. Dieses gilt ebenfalls, wenn Sport-Thieme auf die Möglichkeit solcher Schäden hingewiesen hat.

Hinweise/Empfehlungen

Testen Sie Reinigungs-/Desinfektionsmittel zunächst an einer unauffälligen Stelle, um zu überprüfen, ob das Material unerwünscht auf das Reinigungsmittel reagiert. Bei (Kunst-)Leder empfehlen wir die Verwendung von Desinfektionsmitteln gänzlich zu unterlassen.

	<ul style="list-style-type: none"> • Hygiene beachten • Gründliches Händewaschen 		<ul style="list-style-type: none"> • Regelmäßig Flächen und ggf. Hände desinfizieren
--	--	--	---



Bälle

Fußball 6
 Handball 7
 Basketball..... 8
 Volleyball..... 9
 Football 10
 Softball..... 11
 Medizinball..... 12
 Gymnastikball 13

Teamsport

Leibchen & Mannschaftsbänder.... 14
 Markierungskegel/-teller 15
 Handballtore 16

Objektausstattung

Sportgeräteschränke 17

Turnen & Gymnastik

Schwebebalken 18
 Turnringe 19
 Turnböcke 20–21
 Barren..... 22–23
 Sprungkästen 24–25
 Turnbänke..... 26
 Sprossenwände 27
 Turnmatten 28
 Weichbodenmatten..... 29
 Gymnastikreifen..... 30–31
 Gymnastikstäbe 32–33
 Turnkeulen 34

Psychomotorik

Rollbretter..... 35
 Hygienekonzept 36



Sport-Thieme Fußball „CoreX Pro“
61 263 8531



Sport-Thieme Fußball „CoreX Com“
61 271 7119

Fußbälle besitzen eine robuste, dicke PU-Außenhaut. Dank der **Hybrid-Technologie** bieten die Bälle zusätzlich perfekte Spieleigenschaften. Die **Soft-Touch-Technologie** und tiefer liegende, geschützte Nähte sorgen obendrein für eine **lange Haltbarkeit**. Unsere Empfehlung, um die lange Haltbarkeit der Bälle aufrechtzuerhalten: Nicht mit Wasser

durchnässen oder gar tränken! Wischen Sie die Bälle lediglich mit einem **feuchten Tuch** ab. Bei Hallenbällen aus Filz findet die Reinigung mit Bürsten statt, um den Staub zu entfernen. Diese Vorgehensweise sollten Sie auch in Zukunft beibehalten. Da Filzbälle Flüssigkeiten absorbieren, ist es nicht empfehlenswert, diese nass zu reinigen.

Reinigung

Verwenden Sie für die Reinigung **Seife und Wasser**. Nach der Reinigung müssen die Bälle sorgfältig getrocknet werden, um mögliche Beschädigungen zu vermeiden. Die Trocknungszeit auf jedem Ball kann variieren.

Desinfektion

Unsere Empfehlung: Verwenden Sie kein Desinfektionsmittel, da dieses das Material und die Bedruckung der Bälle angreift. Eine Reinigung der Bälle ist ausreichend.

	<ul style="list-style-type: none"> • Seife und Wasser • Feuchtes Tuch • Gut trocknen lassen 		<ul style="list-style-type: none"> • Desinfektion wird nicht empfohlen
--	--	--	---



Sport-Thieme Handball „School“
61 291 0808



Sport-Thieme Handball „Grippy“
61 291 0909

Handbälle werden aus Kunstleder gefertigt. Hochwertiges Kunstleder besteht im Obermaterial aus PU. Unsere Empfehlung: Durchtränken Sie die Handbälle nicht mit Wasser, wischen Sie diese lediglich mit einem **feuchten Tuch** ab.



Reinigung

Verwenden Sie für die Reinigung **Seife und Wasser**. Nach der Reinigung müssen die Bälle sorgfältig getrocknet werden, um mögliche Beschädigungen zu vermeiden. Die Trocknungszeit auf jedem Ball kann variieren.

Desinfektion

Unsere Empfehlung: Verwenden Sie kein Desinfektionsmittel, da dieses das Material und die Bedruckung der Bälle angreift. Eine Reinigung der Bälle ist ausreichend.

	<ul style="list-style-type: none"> • Seife und Wasser • Feuchtes Tuch • Gut trocknen lassen 		<ul style="list-style-type: none"> • Desinfektion wird nicht empfohlen
--	--	--	---



Sport-Thieme Basketball „School“
61 265 1806



Sport-Thieme Basketball „Kids“
61 292 2209



Basketbälle sind in der Regel aus Kunstleder gefertigt. Dieses hochwertige Oberflächenmaterial bietet eine **ausgezeichnete Griffigkeit**. Empfehlung: Die Basketbälle nicht mit Wasser durchnässen bzw. durchtränken, sondern lediglich mit einem **feuchten Tuch** abwischen.

Reinigung

Verwenden Sie für die Reinigung **Seife und Wasser**. Achten Sie anschließend darauf, dass alle Seifenreste gründlich abgespült werden. Die Trocknungszeit auf jedem Ball kann variieren.

Desinfektion

Unsere Empfehlung: Verwenden Sie kein Desinfektionsmittel, da dieses das Material und die Bedruckung der Bälle angreift. Eine Reinigung der Bälle ist ausreichend.



- Seife und Wasser
- Seifenreste abspülen
- Trocknen lassen



- Desinfektion wird nicht empfohlen



Sport-Thieme Volleyball „School 1000“
61 264 4413



Sport-Thieme Volleyball „Gold Cup Pro“
61 270 5907



Volleybälle können aus verschiedenen Oberflächenmaterialien gefertigt sein. Höherwertige Volleybälle bestehen aus Kunstleder. Die Standard- und Schulvarianten besitzen meist eine PVC- oder Schaumstoffoberfläche. Empfehlung: Durchnässen bzw. durchtränken Sie die Volleybälle nicht mit Wasser. Wischen Sie die Bälle nur mit einem **feuchten Tuch** ab.

Reinigung

Verwenden Sie für die Reinigung **Seife und Wasser**. Nach der Reinigung müssen die Bälle sorgfältig getrocknet werden, um mögliche Beschädigungen zu vermeiden. Die Trocknungszeit auf jedem Ball kann variieren.

Desinfektion

Unsere Empfehlung: Verwenden Sie kein Desinfektionsmittel, da dieses das Material und die Bedruckung der Bälle angreift. Eine Reinigung der Bälle ist ausreichend.



- Seife und Wasser
- Sorgfältig trocken wischen



- Desinfektion wird nicht empfohlen



Sport-Thieme Football „American“
61 271 4400



Sport-Thieme Skin-Ball „Football“
61 269 3200



Sport-Thieme Skin-Ball „Allround“
61 271 3700



Sport-Thieme PU-Fußball
61 28 20910



Ein **Football** besteht in den meisten Fällen aus Kunstleder oder aus einem Kunstleder-Gummigemisch. Daher gilt hier: Durchnässen bzw. durchtränken Sie die Bälle nicht mit Wasser und wischen Sie diese lediglich mit einem **feuchten Tuch** ab.

Softbälle bestehen aus Schaumstoff mit einer geschlossenen PU-Beschichtung. Durch die spezielle Materialzusammensetzung ist der Softball nicht nur angenehm weich, sondern auch sehr robust. **Unsere Empfehlung:** Nicht mit Wasser durchnässen bzw. tränken.



Reinigung

Verwenden Sie **Seife und Wasser**, um den Ball schonend zu reinigen. Achten Sie anschließend darauf, dass alle Seifenreste gründlich abgespült werden. Die Trocknungszeit auf jedem Ball kann variieren.

Desinfektion

Unsere Empfehlung: Verwenden Sie kein Desinfektionsmittel, da dieses das Material und die Bedruckung der Bälle angreift. Eine Reinigung der Bälle ist ausreichend.

Reinigung

Verwenden Sie für die Reinigung **Seife und Wasser**. Nach der Reinigung müssen die Bälle sorgfältig getrocknet werden, um Beschädigungen zu vermeiden. Wichtig: Ohne Reiben! Die Trocknungszeit auf jedem Ball kann variieren.

Desinfektion

Sie können für diese Artikel ein Desinfektionsmittel verwenden. Besprühen Sie die Oberfläche leicht und lassen Sie es, ohne abzuwischen, trocknen. **Hinweis:** Je höher konzentriert das Desinfektionsmittel ist, desto wahrscheinlicher ist es, dass die Oberfläche sichtlich angegriffen wird.

	<ul style="list-style-type: none"> • Seife und Wasser • Schonend reinigen • Trocknen lassen 		<ul style="list-style-type: none"> • Desinfektion wird nicht empfohlen
--	--	--	---

	<ul style="list-style-type: none"> • Seife und Wasser • Gut trocknen lassen • Nicht reiben 		<ul style="list-style-type: none"> • Besprühen • Trocknen lassen • Nicht reiben
--	---	--	--



Sport-Thieme Medizinball „Gym“
61 295 4703



Sport-Thieme Medizinball „Klassik“
61 108 9240



Bei Sport-Thieme finden Sie **Medizinbälle** aus echtem Leder mit einer Gummigranulatfüllung. Des Weiteren beinhaltet unser Sortiment luftgefüllte Gummimedizinbälle. **Empfehlung:** Die Bälle nicht mit Chemikalien oder Wasser durchnässen oder gar tränken, lediglich mit einem **feuchten Tuch** abwischen.

Reinigung

Verwenden Sie **Seife und Wasser**, um den jeweiligen Ball zu waschen. Achten Sie anschließend darauf, dass alle Seifenreste gründlich abgespült werden. Nach der Reinigung die Bälle sorgfältig trocknen, um Beschädigungen zu vermeiden. Die Trocknungszeit auf jedem Ball kann variieren.



- Seife und Wasser
- Seifenreste abspülen
- Sorgfältig trocknen

Desinfektion

Unsere Empfehlung: Verwenden Sie kein Desinfektionsmittel, da dieses das Material und die Bedruckung der Bälle angreift. Eine Reinigung der Bälle ist ausreichend.



- Desinfektion wird nicht empfohlen



Sport-Thieme Gymnastikball „300“
61 264 2071



Sport-Thieme Fitnessball
61 265 4108

Gymnastikbälle sind aus Kunststoffen hergestellt. Dieses macht die Gymnastikbälle besonders robust und widerstandsfähig. Gymnastikbälle können vielseitig eingesetzt werden. Sie sind nicht nur für das Training mit dem eigenen Körpergewicht geeignet, sondern auch als Sitz- oder Gymnastikball einsetzbar.



Reinigung

Verwenden Sie für die Reinigung **Seife und Wasser**. Nach der Reinigung müssen die Bälle sorgfältig getrocknet werden, um Beschädigungen zu vermeiden. Die Trocknungszeit auf jedem Ball kann variieren.



- Seife und Wasser
- Feuchtes Tuch
- Gut trocknen lassen

Desinfektion

Unsere Empfehlung: Verwenden Sie kein Desinfektionsmittel, da dieses das Material und die Bedruckung der Bälle angreift. Eine Reinigung der Bälle ist ausreichend.



- Desinfektion wird nicht empfohlen



Sport-Thieme Mannschaftsweste „Stretch Premium“, Kinder

61 286 5805

Sport-Thieme Mannschaftsband

61 277 7030 Kinder

61 277 7128 Erwachsene



Leibchen bestehen in der Regel zu 100% aus Polyester. Deswegen sollten Sie darauf achten, dass die Leibchen **schonend behandelt** und gewaschen werden. Das **atmungsaktive Material** nimmt vergleichsweise wenig Schweiß auf und transportiert die Feuchtigkeit optimal ab. Dadurch können die Westen mehrfach im Training verwendet werden.

Reinigung

Es reicht aus, Mannschaftswesten im **Feinwaschgang bei max. 40 °C** mit normalem Waschmittel zu waschen. Anschließend zum Trocknen aufhängen. Trainingsleibchen sollten nicht chemisch gereinigt, mit Bleichmittel behandelt, mit Weichspüler gewaschen oder im Trockner getrocknet werden.



- Feinwaschgang
- Max. 40°C
- Gut trocknen lassen

Desinfektion

Sollten Sie sich eine Desinfektion der Leibchen und Mannschaftswesten wünschen, können Sie diesen Schritt in den Waschgang mit einbinden. Hierzu können Sie einen herkömmlichen Hygienespüler benutzen. Bitte beachten Sie dabei die Verwendungshinweise auf der Packung.



- Hygienespüler zur Desinfektion



Sport-Thieme Set Markierungshauben

61 130 0909

Sport-Thieme Set Markierungsteller

61 130 0808

Sport-Thieme Set Markierungskegel

61 130 0635

Wir bieten **Markierungskegel/-teller/-hauben** an, die aus Polyethylen (PE) oder aus Polyvinylchlorid (PVC) bestehen. Auf Kunststoffoberflächen (wie PE und PVC) bleibt Feuchtigkeit, bspw. Schweiß, länger haften. Das bedeutet, dass Viren auf diesen Oberflächen länger überleben. Hier wird eine **regelmäßige Reinigung** empfohlen.



Reinigung

Verwenden Sie zur Reinigung der Markierungsprodukte ein **feuchtes Tuch und Seife**. Reiben Sie im Anschluss mit einem sauberen Tuch das jeweilige Gerät trocken.




- Seife und Wasser
- Feuchtes Tuch
- Fut trocken reiben

Desinfektion

Sprühen Sie das Desinfektionsmittel direkt auf das Markierungsprodukt und lassen Sie es einwirken. Nach der Einwirkzeit kann die Oberfläche trockengewischt werden. **Hinweis:** Je höher konzentriert das Desinfektionsmittel ist, desto wahrscheinlicher ist es, dass die Oberfläche sichtlich angegriffen wird.



- Einsprühen
- Einwirken lassen
- Trocken wischen



Sport-Thieme Handballtor „Colour“ mit fest stehenden Netzbügeln, Rot-Blau
61 307 4419



Sport-Thieme Handballtor „Colour“ mit fest stehenden Netzbügeln, Gelb-Blau
61 307 4406



Handballtore sind aus Aluminium gefertigt und zusätzlich mit farbigen Kunststofffeldern beklebt. Das Tor besteht aus einem Alu-Spezialprofil mit den Abmessungen 80x80 mm. Die Netzbügel sind aus pulverbeschichtetem Stahlrohr, die Eckverbindung des Rahmens ist durch einen großen, massiven Aluguss-Eckverbinder gesichert.

Reinigung

Verwenden Sie für die Reinigung **nur Wasser**, keinen Alkohol oder aggressive Chemikalien. Nach der Reinigung muss die Oberfläche des Tores sorgfältig gereinigt werden, um mögliche Beschädigungen zu vermeiden.



- Wasser
- Keine Chemikalien
- Trocken wischen

Desinfektion

Unsere Empfehlung: Verwenden Sie kein Desinfektionsmittel, da dieses das Aluminium sowie die farbigen Kunststofffelder angreift. Eine Reinigung mit Wasser ist für die Tore ausreichend.



- Desinfektion wird nicht empfohlen



Sportgeräteschrank, HxBxT 195x190x60 cm, mit Lochblech-Schiebetüren (Typ 5)
61 173 5013

Der Korpus von **Sportgeräteschränken** besteht aus einer langlebigen Stahlkonstruktion, welcher in den Farben Lichtgrau und Anthrazit erhältlich ist. Die Türen sind kugelgelagerte Lochblech-Schiebetüren, welche ideal zur schnellen Einsicht und einer besseren Belüftung sind. Die ergonomischen Bügelgriffe an der Tür besteht aus Metall.



Reinigung

Reinigen Sie die Oberflächen der Schränke regelmäßig mit einem **weichen, feuchten Lappen**. Bitte keine kratzenden oder scheuernden Reinigungs- oder Lösungsmittel verwenden. Starke Verschmutzungen mit warmem Wasser und einem milden Reinigungsmittelzusatz entfernen.



- Wasser
- Mildes Reinigungsmittel

Desinfektion

Sprühen Sie ein Desinfektionsmittel auf ein Tuch und wischen Sie damit über die Oberfläche der Schiebetüren sowie die Bügelgriffe. Wischen Sie danach mit einem trockenen Tuch über das Material und lassen Sie es gut trocknen.




- Einsprühen
- Einwirken lassen
- Trocken wischen

Tipp: Wir empfehlen zum Schutz des Materials einen PVC Schutzüberzug für den Balken zu benutzen.



Sport-Thieme Schwebebalken
61 120 1808
Spieth PVC Schutzüberzug Schwebebalken „Anti-Virus“
61 311 7402



Bei modernen **Schwebebalken** besteht der Korpus aus einem Leichtmetallprofil. Der Aluminium-Korpus ist **gut gepolstert** und mit einem speziellen Kunstleder- oder starkem Vliesbezug ummantelt. Bei täglichen und längerfristigen Desinfektionen/Reinigungen können Materialschäden entstehen und die Lebensdauer der Geräte verkürzt werden.

Reinigung

Verwenden Sie ein **feuchtes Tuch und etwas milde Seife**. Wischen Sie danach unbedingt mit einem trockenen Tuch über das Material und lassen Sie es gut trocknen. Die Reinigung von Kunstlederoberflächen mit Alkohol oder Chlor führt zu einer Beschädigung der Materialien.



- Milde Seife
- Feuchtes Tuch
- Gut trocken wischen

Desinfektion

Sprühen Sie ein Desinfektionsmittel auf ein Tuch und wischen Sie damit über die Vlies-Oberfläche. Wischen Sie danach mit einem trockenen Tuch über das Material und lassen Sie es gut trocknen. **Hinweis:** Für Kunstleder wird die Anwendung von Desinfektionsmittel nicht empfohlen.



- Einsprühen
- Einwirken lassen
- Trocken wischen



Sport-Thieme Turn- und Schaukelring-garnitur für Turnhallen
61 118 9605



Sport-Thieme Outdoor-Turnringe „Crosstraining“
61 258 2809

Turnringe aus lackiertem Buchenschichtholz finden Sie vor allem in Sporthallen von Schulen und Vereinen. Die geschlossene Lack-schicht soll das Holz vor Feuchtigkeit und Schmutz schützen. Auch wetterfester Kunststoff kommt mittlerweile bei Turnringen gerne zum Einsatz, denn dieses Material wird für seine Robustheit geschätzt.



Reinigung

Verwenden Sie zur Reinigung ein **feuchtes Tuch und Seife**. Wischen Sie danach mit einem trockenen Tuch über das Material und lassen Sie es in einem durchlüfteten Raum trocknen.



- Milde Seife
- Feuchtes Tuch
- Trocken wischen

Desinfektion

Sprühen Sie das Desinfektionsmittel auf das Material und lassen Sie es 30 Sekunden einwirken. Wischen Sie danach die Oberfläche gut trocken. **Hinweis:** Je höher konzentriert das Desinfektionsmittel ist, desto wahrscheinlicher ist es, dass die Oberfläche sichtbar angegriffen wird.



- Einsprühen
- 30 Sek. einwirken
- Trocken wischen



Sport-Thieme Turnbock mit Holzbeinen
61 122 2933



Der **Bock** als Turngerät ist der Klassiker in der Schule und im Breitensport. Turnböcke bei Sport-Thieme erhalten Sie mit Holz- oder Metallbeinen sowie Lederüberzügen. Bei täglichen und längerfristigen Desinfektionen/Reinigungen können Materialschäden entstehen und die Lebensdauer der Geräte verkürzt werden.

Reinigung

Lederüberzug: Verwenden Sie ein **feuchtes Tuch und nur lauwarmes Wasser**, damit das Leder geschmeidig bleibt. Wischen Sie danach unbedingt mit einem trockenen Tuch über das Material und lassen Sie es möglichst in einem durchlüfteten Raum trocknen, um Materialschäden zu vermeiden.



- Lauwarmes Wasser
- Feuchtes Tuch
- Gut trocknen lassen

Desinfektion

Lederüberzug: Für natürliches und Kunstleder wird die Anwendung von Desinfektionsmittel nicht empfohlen.



- Anwendung von Desinfektionsmittel nicht empfohlen



Sport-Thieme Turnbock mit Metallbeinen
61 121 8507



Hinweis: Um das Leder geschmeidig zu halten, behandeln Sie es regelmäßig mit handelsüblichem Lederfett. Die Reinigung von Lederoberflächen mit Alkohol oder Chlor wird nicht empfohlen, da sie zu einer Beschädigung der Materialien führt.

Reinigung

Metall-/Holzbeine: Verwenden Sie ein **feuchtes Tuch und etwas Seife**. Wischen Sie danach mit einem trockenen Tuch über das Material und lassen es in einem durchlüfteten Raum trocknen.



- Milde Seife
- Feuchtes Tuch
- Gut trocknen lassen

Desinfektion

Metall-/Holzbeine: Sprühen Sie das Mittel auf ein Tuch und wischen Sie damit über die Oberflächen. Danach mit einem trockenen Tuch über das Material wischen. **Hinweis:** Je höher konzentriert das Desinfektionsmittel ist, desto wahrscheinlicher ist es, dass die Oberfläche sichtlich angegriffen wird.



- Auf ein Tuch sprühen und über die Oberfläche wischen



Sport-Thieme Schulsport-Barren
61 290 3109



Egal, ob ein **Sport-Thieme (Männer-)Barren** für den Schulsport oder den Wettkampf vorgesehen ist, er besteht grundsätzlich aus einem lackierten Stahl-Rahmen und lackierten Holzholmen. Bei den Holzholmen handelt es sich um Schichtholz, teils mit und teils ohne Stahlkern.

Wir empfehlen von der Desinfektion mit alko-

Reinigung

Verwenden Sie einen **feuchtes Tuch und Seife**. Reinigen Sie die Holme und das gesamte Gerät. Wischen Sie danach mit einem trockenen Tuch über das Gerät und lassen Sie es möglichst in einem durchlüfteten Raum trocknen.

Desinfektion

Sprühen Sie das Desinfektionsmittel auf das Material und lassen Sie es einziehen. Wischen Sie im Anschluss das Gerät gut trocken. **Hinweis:** Je höher konzentriert das Desinfektionsmittel ist, desto wahrscheinlicher ist es, dass die Oberfläche sichtlich angegriffen wird.



- Seife und Wasser
- Feuchtes Tuch
- Gut trocken reiben



- Einsprühen
- Einwirken lassen
- Trocken wischen



Sport-Thieme Männerbarren
61 290 3200

holhaltigen Mitteln (>61 %) abzusehen, da die verwendeten Lacke durch diese alkoholbasierenden Desinfektionsmittel angegriffen werden. Die Lackoberfläche wird dadurch langfristig zerstört. Bei täglichen und längerfristigen Desinfektionen können Materialschäden entstehen und die Lebensdauer der Geräte verkürzt werden.



Tipp

Mit dem Spieth PVC-Schutzüberzug Männerbarren „Anti-Virus“ schützen Sie Turner bestmöglich. Die Viren lassen sich durch den Schutzüberzug auf der Oberfläche stark reduzieren.



Spieth PVC-Schutzüberzug Männerbarren „Anti-Virus“
3116803



- Regelmäßig mit neutralem Reinigungsmittel säubern



- Anti-Viren-Technologie bleibt bis zu 3 Jahre erhalten



Sport-Thieme Sprungkasten „Multiplex“, 3-teilig, mit Kunstlederbezug
61 122 7316
Sport-Thieme Sprungkasten „Multiplex“, 3-teilig, mit Kernrindlederbezug
61 122 7303



Bei Sport-Thieme finden Sie **hochwertige Sprungkästen** in verschiedenen Größen und Ausführungen aus Holz mit Lederbezug. Alle Hölzer aus nachhaltiger Bewirtschaftung sind mit lösemittelfreiem, umweltfreundlichem Wasserlack lackiert. Bei klassischen Turnkästen ist die Schaumstoffauflage auf der Deckelplatte mit echtem Kernrindleder bezogen.

Reinigung

Verwenden Sie ein **feuchtes Tuch und nur lauwarmes Wasser**, damit das Leder geschmeidig bleibt. Wischen Sie danach unbedingt mit einem trockenen Tuch über das Material und lassen Sie es möglichst in einem durchlüfteten Raum trocknen, um Materialschäden zu vermeiden.



- Lauwarmes Wasser
- Feuchtes Tuch
- Gut trocknen lassen

Desinfektion

Lederüberzug: Für natürliches Leder und Kunstleder wird die Anwendung von Desinfektionsmittel nicht empfohlen.

Um Echtleder geschmeidig zu halten, behandeln Sie es regelmäßig mit Lederfett.



- Regelmäßig mit Lederfett pflegen



Sport-Thieme Sprungkasten „Original“, 4-teilig
61 1214505

Preiswertere Alternativen und Sprungkästen mit leuchtend-bunten Deckeln sind mit hochwertigem Kunstleder gefertigt. Bei täglichen und längerfristigen Desinfektionen/Reinigungen können Materialschäden entstehen und die Lebensdauer der Geräte verkürzt werden.



Reinigung

Holzkorpus: Für die Reinigung des Holzmaterials verwenden Sie ein **feuchtes Tuch und etwas Seife**. Wischen Sie danach mit einem trockenen Tuch über das Material und lassen Sie es in einem durchlüfteten Raum trocknen.



- Feuchtes Tuch
- Seife
- Trocken wischen

Desinfektion

Für die Desinfektion des Holzmaterials sprühen Sie das Desinfektionsmittel auf ein Tuch und wischen Sie damit über die Oberflächen. Wischen Sie danach mit einem trockenen Tuch über das Material und lassen Sie es möglichst in einem durchlüfteten Raum trocknen.



- Auf ein Tuch sprühen und über die Oberfläche wischen



Sport-Thieme Turnbank „Original“, 1 m
61 121 7940
Sport-Thieme Turnbank „Original“, 2 m
61 121 8406



Die **Sport-Thieme Turnbänke** weisen eine lackierte Oberfläche auf, die das teils mehrschichtige, verleimte Holz vor Feuchtigkeit und Schmutz schützt. Bei täglichen und längerfristigen Desinfektionen können Materialschäden entstehen und die Lebensdauer der Geräte verkürzt werden.

Reinigung

Verwenden Sie zur Reinigung ein **feuchtes Tuch und etwas Seife**. Reiben Sie das Gerät danach mit einem trockenen Tuch gut trocken.

Desinfektion

Sprühen Sie das Desinfektionsmittel auf das Gerät und lassen Sie es einziehen. Wischen Sie im Anschluss das Gerät gut trocken. **Hinweis:** Je höher konzentriert das Desinfektionsmittel ist, desto wahrscheinlicher ist es, dass die Oberfläche sichtbar angegriffen wird.



- Seife
- Feuchtes Tuch
- Gut trocken reiben



- Gerät besprühen
- Einwirken lassen
- Trocken wischen



Sport-Thieme Doppelfeld-Sprossenwand nach DIN EN 12346
61 122 6586
Sport-Thieme Einzelfeld Sprossenwand
61 122 6557

Sowohl die Wangen, als auch die Sprossen der **Sport-Thieme Sprossenwände** bestehen aus lackiertem Holz (meist aus unterschiedliche Holzarten). Die geschlossene Lackschicht soll das Holz vor Feuchtigkeit und Schmutz schützen.



Reinigung

Verwenden Sie ein **feuchtes Tuch und Seife**. Reiben Sie das Gerät danach gut trocken. Es werden keine negativen Auswirkungen erwartet, die Unversehrtheit der Lackschicht/Geräte kann jedoch nicht langfristig garantiert werden.

Desinfektion

Sprühen Sie das Desinfektionsmittel auf das Gerät und lassen Sie es einziehen. Wischen Sie im Anschluss das Gerät gut trocken. **Hinweis:** Je höher konzentriert das Desinfektionsmittel ist, desto wahrscheinlicher ist es, dass die Oberfläche sichtbar angegriffen wird.



- Seife
- Feuchtes Tuch
- Gut trocken reiben



- Gerät besprühen
- Einwirken lassen
- Trocken wischen



Sport-Thieme Turnmatte „Sportime“
61 119 8023
Spieth Niedersprungmatte „Anti-Virus Basic“
61 311 6702



Turn- und Weichbodenmatten von Sport-Thieme haben einen Planenstoffüberzug, der meistens aus 100% Polyester besteht. Dieses Material ist stabil gegen die tägliche Reinigung. Aber auch hier weisen wir auf Folgendes hin: Bei täglichen und längerfristigen Desinfektionen/Reinigungen können Materialschäden entstehen und die Lebens-

Reinigung

Verwenden Sie ein **feuchtes Tuch und Seife**. Wischen Sie danach mit einem trockenen Tuch über das Material und lassen Sie es in einem durchlüfteten Raum trocknen. Bei Matten mit Nadelvlies lassen sich Flecken usw. mit Teppichschaum/-reiniger entfernen.



- Seife und Wasser
- Feuchtes Tuch
- Gut trocknen lassen

Desinfektion

Sprühen Sie ein Desinfektionsmittel auf ein Tuch und wischen Sie damit über die Oberfläche. Wischen Sie danach mit einem trockenen Tuch über das Material, gut trocknen lassen. Bei Matten mit Nadelvlies: benutzen Sie ein feuchtes (vorsicht, nicht nasses!) Tuch, mit einer Desinfektionslösung und tupfen Sie



- Auf ein Tuch sprühen und über die Oberfläche wischen



Sport-Thieme Weichbodenmatte Typ 7
61 119 8023
Spieth Landematte „Happy Landing - Anti Virus“
61 311 6601

dauer der Geräte verkürzt werden. **Hinweis:** Matten mit Nadelvlies sind nicht abwaschbar, wie z. B. bei Matten mit Bezügen aus Turnmattenstoff oder Polygrip.



Desinfektion

leicht über den Nadelvlies. Nadelvlies darf nicht durchnässt werden. **Hinweis:** Je höher konzentriert das Desinfektionsmittel ist, desto wahrscheinlicher ist es, dass die Oberfläche sichtlich angegriffen wird.




- Nadelvlies nicht durchnässen
- Leicht tupfen

Tipp

1 Liter Wasser mit 50 ml des Sport-Thieme Reinigungskonzentrats in der dazugehörigen Sprühflasche mischen. Danach mit einem Tuch auf die zu reinigende Fläche auftragen und einige Minuten einwirken lassen. Dann mit einem feuchten Tuch abwischen.



Sport-Thieme Turnmatten-Reinigungsmittel-Konzentrat „Clean“
61 299 7201



Sport-Thieme Gymnastikreifen „Training“
61 125 8400
Sport-Thieme Gymnastikreifen „Holz“
61 125 8208



Die **Sport-Thieme Gymnastikreifen** bestehen entweder aus mehrschichtig verleimtem und sauber geschliffenem Buchenholz oder aus Polyvinylchlorid (PVC). Das unbehandelte Holz besitzt gegenüber Viren viele positive Abwehreigenschaften und hat im Vergleich zu Plastik eine keimreduzierende Wirkung.

Reinigung

Holz: Die Grundreinigung dieser Holzoberfläche sollte mit einem **feinen Schleifpapier oder einem Reinigungsvlies** bzw. einer weichen Bürste erfolgen. Für die tägliche Reinigung kann auch Wasser benutzt werden. Dieses darf nur kurz auf das Holz gelangen. Anschließend mit einem Tuch trockenreiben.



- Reinigungsvlies oder weiche Bürste
- Sofort trockenreiben

Desinfektion

Holz: Sprühen Sie das Desinfektionsmittel auf ein trockenes Tuch. Wischen Sie damit über den Gymnastikreifen. **Hinweis:** Je höher konzentriert das Desinfektionsmittel ist, desto wahrscheinlicher ist es, dass die Oberfläche sichtlich angegriffen wird.



- Tuch verwenden
- Gerät nicht direkt einsprühen



Sport-Thieme Gymnastikreifen „Kunststoff“
61 129 3409
Sport-Thieme Gymnastikreifen „Wettkampf“
61 125 8501

Auf Kunststoffoberflächen (wie PVC) bleibt Feuchtigkeit, bspw. Schweiß, länger erhalten. Das bedeutet, dass Viren auf diesen Oberflächen länger überleben. Hier wird eine regelmäßige Reinigung empfohlen.



Reinigung

Kunststoff: Verwenden Sie ein **feuchtes Tuch und Seife**. Reiben Sie das Gerät danach mit einem sauberen Tuch trocken.



- Seife und Wasser
- Feuchtes Tuch
- Gut trocknen lassen

Desinfektion

Kunststoff: Sprühen Sie das Mittel direkt auf den Reifen und lassen Sie es einwirken. Nach der Einwirkzeit kann die Oberfläche trocken gewischt werden. **Hinweis:** Je höher konzentriert das Desinfektionsmittel ist, desto wahrscheinlicher ist es, dass die Oberfläche sichtlich angegriffen wird.



- Einsprühen
- Einwirken lassen
- Trocken wischen



Sport-Thieme Gymnastikstab „Buche“, natur
61 295 4817
Sport-Thieme Gymnastikstab „Buche“, lackiert
61 295 4846



Die **Sport-Thieme Gymnastikstäbe** bestehen aus drei verschiedenen Materialien: Buchenholz naturell (unlackiert), Buchenholz lackiert oder ABS-Kunststoff. Das unbehandelte, natürliche Holz besitzt gegenüber Viren viele positive Abwehreigenschaften und hat im Vergleich zu Plastik eine keimreduzierende Wirkung.

Reinigung

Holz (unlackiert): Die Reinigung der Oberfläche sollte mit einem **Reinigungsvlies** erfolgen. Verwenden Sie Wasser nur eingeschränkt: Feuchten Sie das Holz kurz an und reiben es anschließend sofort gut trocken. **Holz (lackiert):** Verwenden Sie ein feuchtes Tuch und Seife. Reiben Sie das Gerät danach trocken.

Desinfektion

Holz (unlackiert): Sprühen Sie das Desinfektionsmittel auf ein trockenes Tuch. Wischen Sie damit über den Gymnastikstab.
Holz (lackiert): Sprühen Sie das Desinfektionsmittel auf ein trockenes Tuch. Lassen Sie es einziehen. Wischen Sie anschließend das Gerät trocken.

	<ul style="list-style-type: none"> • Reinigungsvlies • Feuchtes Tuch • Gut trocken reiben 		<ul style="list-style-type: none"> • Mit einem trockenen Tuch desinfizieren
--	---	--	---



Sport-Thieme Gymnastikstab „ABS-Kunststoff“
61 284 8512
Sport-Thieme Gymnastikstab „ABS-Kunststoff“
61 284 8538

Auf Kunststoffoberflächen (wie ABS) bleibt Feuchtigkeit, bspw. Schweiß, länger erhalten. Das bedeutet, dass Viren auf diesen Oberflächen länger überleben. Hier wird eine regelmäßige Reinigung empfohlen.



Reinigung

Kunststoff: Verwenden Sie zur Reinigung des Kunststoff-Gymnastikstabs ein **feuchtes Tuch und etwas Seife**. Reiben Sie das Gerät danach mit einem sauberen Tuch trocken.

Desinfektion

Kunststoff: Sprühen Sie das Desinfektionsmittel direkt auf den Gymnastikstab und lassen Sie es einwirken. **Achtung:** Aufdrucke auf dem Gerät sind nicht desinfektionsmittelbeständig und werden sich lösen! Nicht trocken wischen!

	<ul style="list-style-type: none"> • Seife • Feuchtes Tuch • Gut trocken reiben 		<ul style="list-style-type: none"> • Einsprühen • Einwirken lassen • Trocknen lassen
--	---	--	--



Sport-Thieme Turnkeule „Kinder“
61 285 8601
Sport-Thieme Turnkeule „Holz“, 36 cm
61 295 4905



Turnkeulen von Sport-Thieme gibt es in unterschiedlichen Varianten, hergestellt aus Holz oder aus Poylpropylen (PP). Auf Kunststoffoberflächen (wie PP) bleibt Feuchtigkeit, bspw. Schweiß, länger haften. Das bedeutet, dass Viren auf diesen Oberflächen länger überleben. Hier wird eine regelmäßige Reinigung empfohlen.

Reinigung

Holz: Verwenden Sie ein **feuchtes Tuch und Seife**. Reiben Sie das Gerät danach gut trocken.

Kunststoff: Verwenden Sie ein **feuchtes Tuch und Seife**. Reiben Sie das Gerät danach gut trocken.

Desinfektion

Holz: Sprühen Sie das Desinfektionsmittel auf das Gerät. Lassen Sie es einziehen. Wischen Sie danach das Gerät gut trocken.

Kunststoff: Sprühen Sie das Desinfektionsmittel direkt auf die Turnkeule. Lassen Sie es einwirken. Nach der Einwirkzeit kann die Oberfläche trockengewischt werden.



- Seife
- Feuchtes Tuch
- Gut trocken reiben



- Einsprühen
- Einwirken lassen
- Trocken wischen



Sport-Thieme Rollbrett „Standard“
61 295 4921

Sport-Thieme Rollbrett „Ergo“
61 128 8504

Rollbretter besitzen oftmals eine lackierte Holzoberfläche. Diese umfasst eine geschlossene Schicht und schützt so das Holz besser vor Feuchtigkeit und Schmutz. Zur Desinfektion kann ein herkömmliches, mildes Desinfektionsmittel verwendet werden.



Reinigung

Verwenden Sie ein **feuchtes Tuch und Seife**. Reiben Sie das Gerät danach gut trocken. Bei täglichen und längerfristigen Desinfektionen/Reinigungen können Materialschäden entstehen und die Lebensdauer der Geräte verkürzt werden.

Desinfektion

Sprühen Sie das Desinfektionsmittel auf das Holz. Lassen Sie es 30 Sekunden einwirken. Wischen Sie danach die Oberfläche gut trocken. **Hinweis:** Je höher konzentriert das Desinfektionsmittel ist, desto wahrscheinlicher ist es, dass die Holzoberfläche sichtbar angegriffen wird.



- Seife
- Feuchtes Tuch
- Gut trocken reiben



- Einsprühen
- 30 Sek. einwirken
- Trocken wischen




Spieth PVC-Schutzüberzug Schwebebalken „Anti-Virus“
61 311 6803

Hygieneschutz-Artikel sind ein wichtiger Bestandteil von Hygienekonzepten, um Viren und Bakterien wirksam einzudämmen. In unserem Sport-Thieme Online-Shop finden Sie eine große Auswahl an Produkten für den Hygieneschutz, Desinfektionssäulen sowie Abstandsmarkierungen.

Weitere Infos online:
sport-thieme.de

Hygieneartikel



Spieth Niedersprungmatte „Anti-Virus Basic“
61 311 6702

Spieth Landematte „HappyLanding – Anti Virus“
61 311 6601



Spieth PVC-Schutzüberzug Pauschenpferd „Anti-Virus“
61 311 7200

Spieth PVC-Schutzüberzug Männerbarren „Anti-Virus“
61 311 7402

Es bedarf eines **effektiven Hygienekonzepts**, um den Schutz der Menschen sicherzustellen. Neben der Einhaltung von Hygieneregeln ist dabei ein ausgeklügeltes Wegekonzept z. B. mithilfe von Bodenmarkierungen, Kegeln, Absperrbändern oder Markierungshütchen besonders wichtig.

Weitere Infos online:
sport-thieme.de

Hygienekonzept




Sport-Thieme Turnmatten-Reinigungsmittel-Konzentrat „Clean“
61 299 7201



Rhino Sport Allzweckreiniger
61 268 8204

Flächendesinfektionsmittel „Anolyte-B“
61 297 0426



Sport-Thieme Bodenmarkierungs-Set „Pfeile“
61 293 2402

ProGame Trocellen Mattensatz Pro-San „Clean & Dry“
61 298 9701