


# Sport-Thieme® Bouldermatte Proficlimb nach Maß



an

## Hinweise zur Bestellung

- Die Gesamtfläche der Sport-Thieme Bouldermatte Proficlimb wird individuell und auf Ihren Raum angepasst und in verschiedenen Einzelmatten produziert. Eine Rückgabe ist somit ausgeschlossen
- Bei einer Bestellung geben Sie bitte die gesamte qm-Zahl sowie die benötigte Länge und Breite der einzelnen Matten.

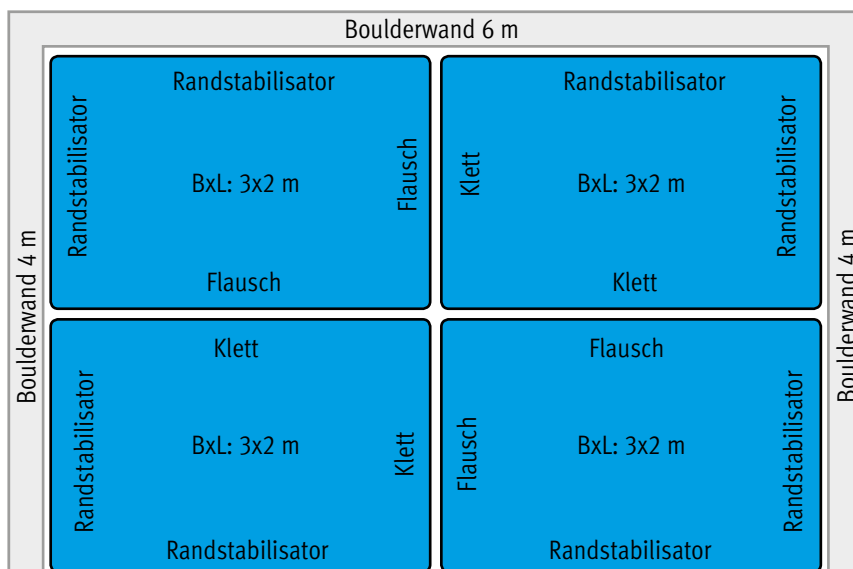
## Zusätzlich benötigen wir an den Skizzen folgende

### Angaben:

- Welche Maße hat/haben die Matte/n?
- Werden Randstabilisatoren gewünscht und an welcher Mattenseite? Sie liegen stets entlang der Randseiten Ihrer Gesamtfläche
- Wo soll sich das Klett- bzw. Flauschband befinden? Sie liegen sich bei zwei angrenzenden Matten stets gegenüber

**Tipp:** Fertigen Sie einen Matten-Verlegeplan an, entsprechend der zur Verfügung stehenden Maße, begrenzt durch Raumwände und Installationen; übertragen Sie die gewünschten Daten auf eine Skizze und fügen Sie diese Ihrer Bestellung bei.

Ein Beispiel:



## Gewünschte Matte/n (bitte ankreuzen und ausfüllen):

- Art. 2578503: Maße LxBxH: 300x200x30 cm = \_\_\_\_\_ Stück
- Art. 2578604: Maße LxBxH: (individuell\*)x30 cm = \_\_\_\_\_ Stück
- Art. 2578617: Maße LxBxH: (individuell\*)x20 cm = \_\_\_\_\_ Stück
- Matte/n in Sonderform (siehe eigene Skizze ganz unten) = \_\_\_\_\_ Stück

### Matten-Skizze:

- Bitte kreuzen Sie in dieser Vorlage die gewünschte Zusatz-Ausstattung an
- Es wird kein Kreuz benötigt wenn Sie die Standard-Ausführung wünschen (also weder Flusch, noch Klett oder Randstabilisator)


\* Individuelle Breite: \_\_\_\_\_ m

Flusch  Klett  Randstabilisator

\* Individuelle Länge:

\_\_\_\_\_ m

Flusch  
 Klett  
 Randstabilisator



\* Individuelle Länge:

\_\_\_\_\_ m

Flusch  
 Klett  
 Randstabilisator

\* Individuelle Breite: \_\_\_\_\_ m

Flusch  Klett  Randstabilisator

- Sollten Sie eine Matte in Sonderform benötigen fertigen Sie bitte eine individuelle Matten-Skizze an, inkl. aller Maße LxBxH: