

Ballfanganlagen

Fragen & Antworten

1. Für welche Windzone sind die Ballfanganlagen „Premium“ geeignet?

Für die Windzonen 1 bis 4 sind die Ballfanganlagen „Premium“ mit einem Profil 120x100 mm geeignet.

2. Wie ist die maximale Länge der Stahlseile? Bis zu welcher Länge kann man das Seil noch gut spannen?

Wir empfehlen das Stahlseil nach 25 m zu unterbrechen, um eine vernünftige Spannung herstellen zu können.

Prinzipiell kann man das Stahlseil auch teilen (z.B. bei 40 m = 2x 20 m), da an jedem Pfosten, somit auch an den mittleren, eine Ringöse vorhanden ist, in die das Seil eingehängt werden kann. Mittels dieser Ringösen wird auch verhindert, dass das Seil (z.B. bei 40 m Länge), durchhängt.

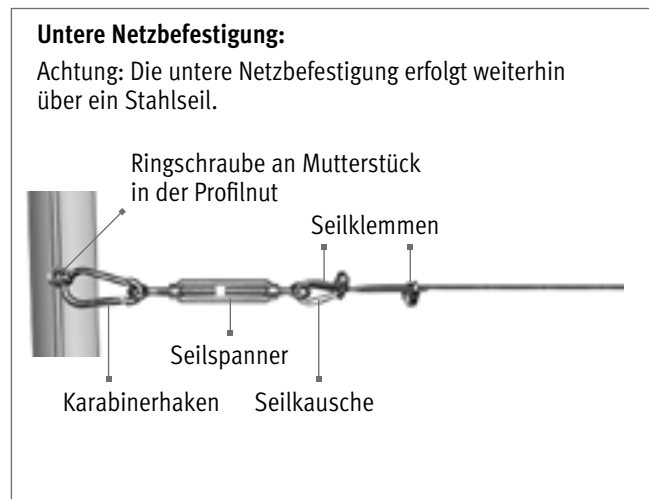
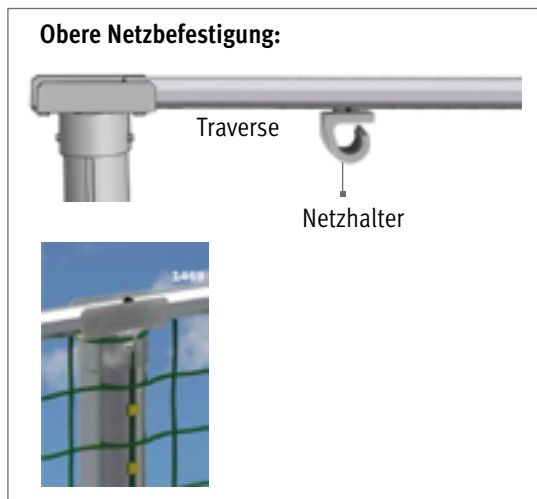
3. Gibt es auch Türen für die Ballfanganlagen?

Wir bieten für die Ballfanganlagen „Premium“ auch vollverschweißte Türen aus Aluminium an. Diese werden mit einem Standpfosten verbunden.



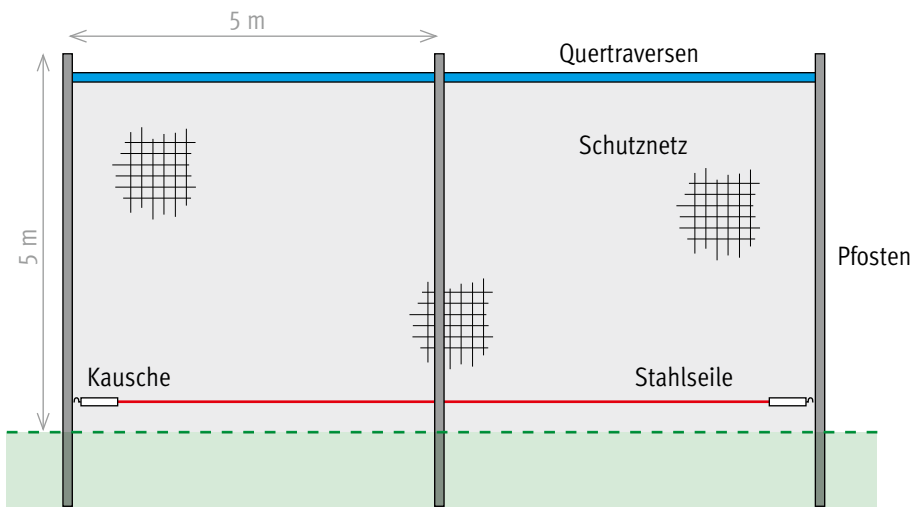
5. Können wir Ballfanganlagen mit innenliegender Netzbefestigung in der Quertraverse bzw. im Pfosten liefern?

Die Ballfanganlagen „Premium“ mit einem Profil 120x100 mm haben innenliegende Netzbefestigungen mittels Netzhaken.








Beispiele

1. Ballfanganlage 10x5 m

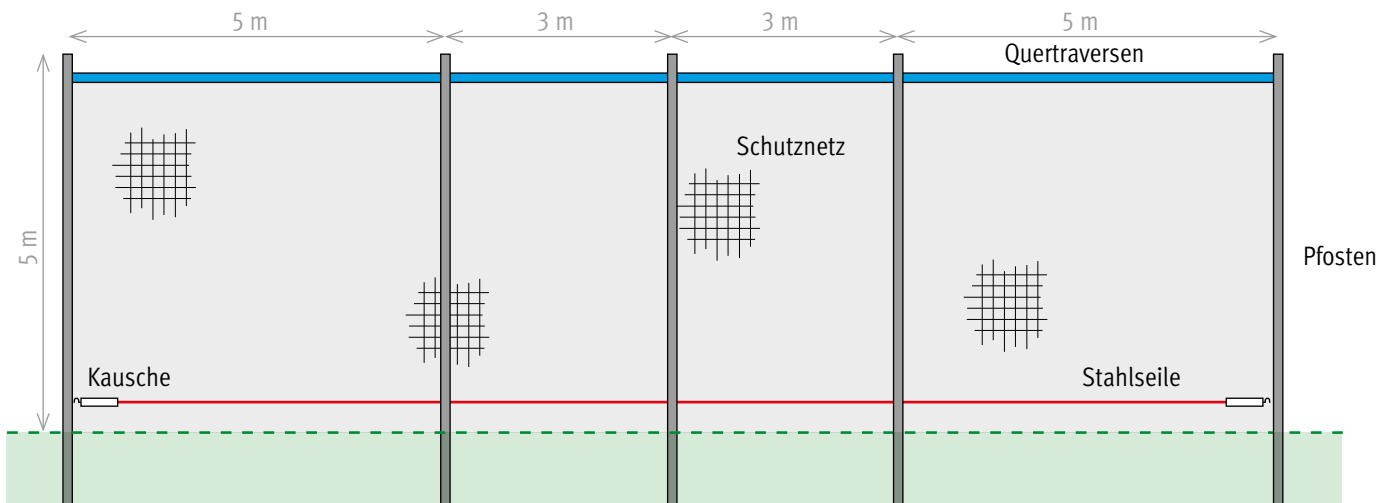


Materialliste:






- 3x Pfosten 550 cm 
- 2x Quertraversen 5 m 
- 10 m Stahlseil (1 Seil à 10 m) 
- 1x Befestigungszubehör 
- 50 m² Schutznetz (1 Netz 10x5 m) 

Optional: Bei Bedarf Bodenhülsen und/oder Ösen

2. Ballfanganlage 16x5 m



Materialliste:

- 5x Pfosten 550 cm 
- 4x Quertraversen (2x 5 m, 2x 3 m) 
- 16 m Stahlseil (1 Seil à 16 m) 
- 1x Befestigungszubehör 
- 80 m² Schutznetz (1 Netz 16x5 m) 

Optional: Bei Bedarf Bodenhülsen und/oder Netzhalter

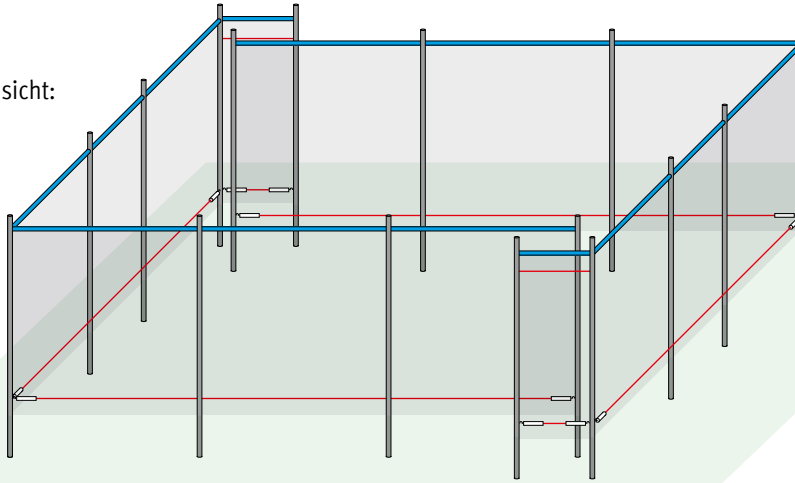
Hinweis: Optional auch Pfosten im Abstand von 4 m möglich.

Dann bitte Quertraversen für Pfostenabstand 4 m erfassen. Ggf. gefälligeres Erscheinungsbild.

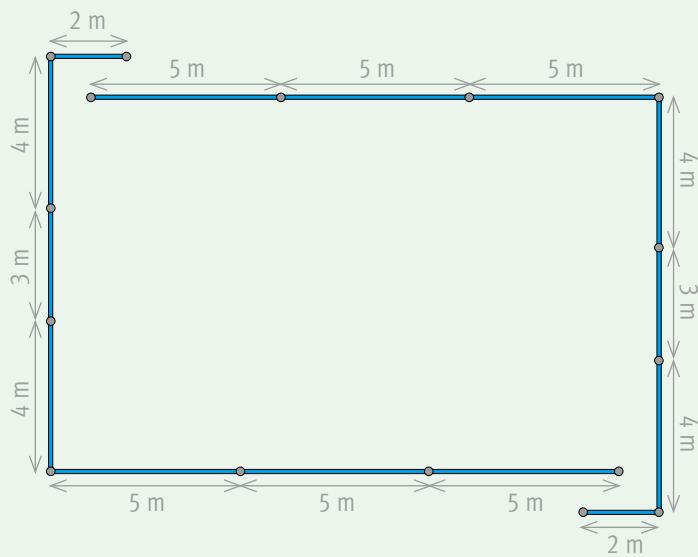
Beispiele

3. Ballfanganlage 16x10 m

3D Ansicht:

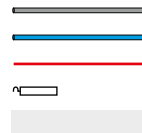


Draufsicht:



Materialliste:

- 16x Pfosten 550 cm
- 14x Quertraversen (6x 5 m, 4x 4m, 2x 3m, 2x 2 m)
- 56 m Stahlseil (2 Seile à 15 m, 2 Seile à 11 m, 2 Seile à 2 m)
- 6x Befestigungszubehör
- 280 m² Schutznetz (2 Netze 15x5 m, 2 Netze 11x5 m, 2 Netze 2x5 m)



Optional: Bei Bedarf Bodenhülsen und/oder Netzhalter

Achtung: Platzlänge und -breite sind wichtig!

Im o.a. Beispiel haben wir durch die beiden Ausgänge einen seitlichen Platzbedarf von 11 m.
Wenn dem Kunden nur 10 m zur Verfügung stehen, dann muss der Court entsprechend kleiner geplant werden.