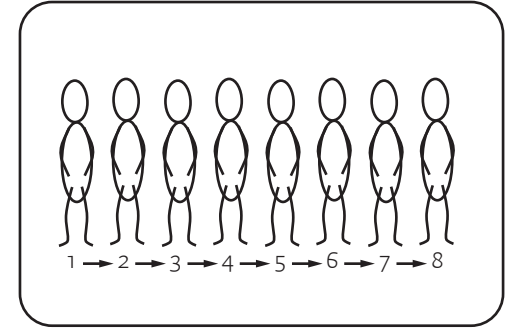
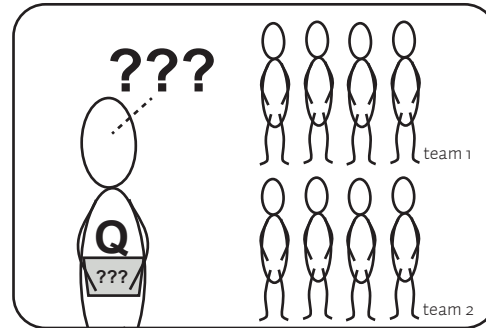
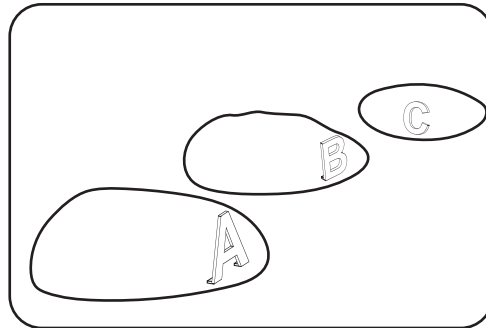





Running Quiz





NL WAARSCHUWING! Niet geschikt voor kinderen beneden 3 jaar wegens kleine onderdelen die afgetrokken en ingeslikt kunnen worden. Gevaar voor wurging vanwege lang koord!
EN WARNING! Not suitable for children under 36 months. Danger of choking due to small parts that may be swallowed. Strangulation hazard due to long cord.
DE ACHTUNG! Nicht für Kinder unter 3 Jahren wegen abreiße- und verschluckbare Kleinteile. Strangulationsgefahr durch lange Schnur!
FR ATTENTION! Ne convient pas pour des enfants de moins de 3 ans en raison de petites pièces qui peuvent être arrachées et avalées. Danger de strangulation a cause de longue corde
DK ADVARSEL! Ikke egnet til børn under 3 år på grund af mindre dele, som kan trækkes af og sluges. Stranguleringsfare som følge af en lang snor.
IT AVVERTENZA! Non adatto a bambini di età inferiore a 3 anni. Pericolo di soffocamento poiché piccole parti potrebbero essere ingerite. Pericolo di strangolamento a causa della corda lunga.
ES ADVERTENCIA! No apto para niños menores de 3 años, debido a piezas pequeñas que podrían tragarse e ingerir. Riesgo de estrangulación debido una cuerda larga.
SV VARNING! Rekommenderas ej till barn under 3 år Kvävningrisk pga små delar. Strypningsrisk pga lång lina.
FI VAROITUS! Ei sovellu alle 36 kuukauden ikäisille lapsille. Sisältää pieniä osia, jotka aiheuttavat tukehtumisvaaran nieltäessä. Kuristumisvaara pitkän narun vuoksi.
NO VARNING! Inte lämplig för barn under 36 månaders ålder. Innehåller smådelar som utgör en kvävningrisk vid förtäring. Fara för strypning på grund av lång sladd.



NL Leg met het touw drie grote cirkels neer en plaats de houten letters vooraan de cirkel.
EN Use the rope to make three large circles and place the wooden letters at the front of the circle.
DE Machen Sie drei große Kreise mit dem Seil und platzieren Sie die Holzbuchstaben vor den Kreis.

NL Eén speler is de quizmaster en degene die de vragen stelt. De andere spelers verdelen zich in twee teams.
EN One player is the quizmaster and the one who asks the questions. The other players divide into two teams.
DE Ein Spieler ist der Quizmaster und stellt die Fragen. Die anderen Spieler bilden zwei Mannschaften.

NL Wil niemand de quizmaster zijn? Stel dan om de beurt de vraag. Degene die de vraag stelt, doet die ronde niet mee.
EN If no one wants to be the quizmaster, then take turns asking the question. The person asking the question does not play that round.
DE Keiner möchte der Quizmaster sein? Wechseln Sie sich dann ab. Derjenige, der die Frage stellt, setzt in der entsprechenden Runde aus.



NL Iedereen verzamelt zich bij de quizmaster. Hij/zij stelt een vraag en geeft daarna drie antwoorden. Dan telt hij terug van 7 naar 0 en drukt op de bel.
EN Everyone gathers around the quizmaster. He/she asks a question and then gives three answers. He then counts down from 7 to 0 and presses the bell.
DE Alle Spieler versammeln sich beim Quizmaster. Dieser stellt eine Frage und gibt drei Antwortmöglichkeiten. Dann zählt er 7 bis 0 und drückt auf die Klingel.

NL Voordat de bel gaat kiest iedereen welk antwoord hij/zij denkt dat goed is en gaat in het vak staan met de overeenkomstige letter.
EN Before the bell rings, everyone chooses which answer he/she thinks is right and stands in the field with the corresponding letter.
DE Bevor diese ertönt, entscheiden sich die Spieler für eine Antwort und stellen sich in das Fach mit dem entsprechenden Buchstaben.

NL Ieder team krijgt 1 punt per speler dat in het goede vak staat.
EN Each team gets 1 point per player in the right field.
DE Jede Mannschaft bekommt 1 Punkt für jeden Spieler, der im richtigen Fach steht.

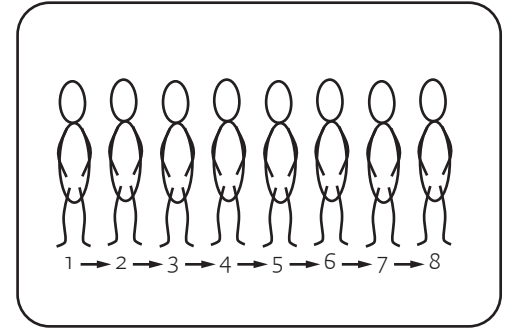
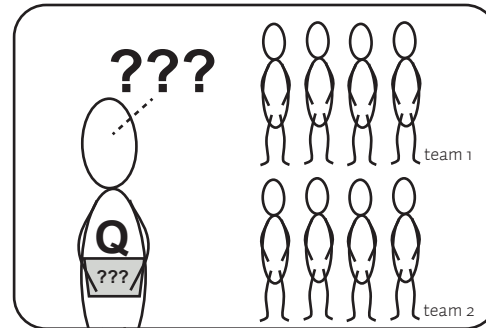
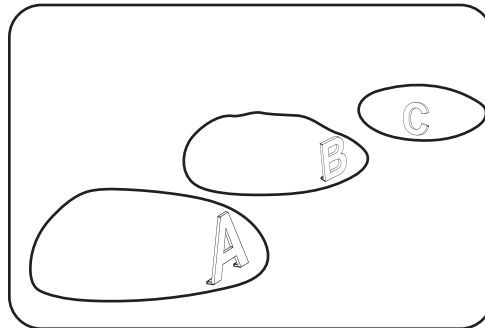
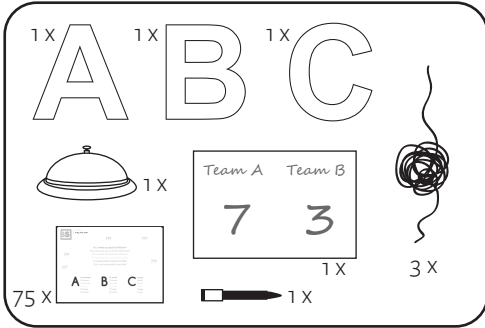
NL Het team dat de meeste punten verzamelt wint het spel.
EN The team that collects the most points wins the game.
DE Die Mannschaft mit den meisten Punkten gewinnt.



Running Quiz

GA309





NL WAARSCHUWING! Niet geschikt voor kinderen beneden 3 jaar wegens kleine onderdelen die afgetrokken en ingeslikt kunnen worden. Gevaar voor wurging vanwege lang koord!
EN WARNING! Not suitable for children under 36 months. Danger of choking due to small parts that may be swallowed. Strangulation hazard due to long cord!
DE ACHTUNG! Nicht für Kinder unter 3 Jahren wegen abrei- und verschluckbare Kleinteile. Strangulationsgefahr durch lange Schnur!
FR ATTENTION! Ne convient pas pour des enfants de moins de 3 ans en raison de petites pièces qui peuvent être arrachées et avalées. Danger de strangulation a cause de longue corde
DK ADVARSEL! Ikke egnet til børn under 3 år på grund af mindre dele, som kan trækkes af og sluges. Stranguleringsfare som følge af en lang snor.
IT AVVERTENZA! Non adatto a bambini di età inferiore a 3 anni. Pericolo di soffocamento poiché piccole parti potrebbero essere ingerite. Pericolo di strangolamento a causa della corda lunga.
ES ADVERTENCIA! No apto para niños menores de 3 años, debido a piezas pequeñas que podrían tragar e ingerir. Riesgo de estrangulación debido una cuerda larga.
SV VARNING! Rekommenderas ej till barn under 3 år Kvävningrisk pga små delar. Strypningsrisk pga lång lina.
FI VAROITUS! Ei sovellu alle 36 kuukauden ikäisille lapsille. Sisältää pieniä osia, jotka aiheuttavat tukehtumisvaaran nieltäessä. Kuristumisvaara pitkän narun vuoksi.
NO VARNING! Inte lämplig för barn under 36 månaders ålder. Innehåller smådelar som utgör en kvävningrisk vid förtäring. Fara för strypning på grund av lång sladd.



FR Posez la corde en faisant trois grands cercles et mettez les lettres en bois devant le cercle
IT Con la corda fai tre grandi cerchi e metti le lettere in legno nel cerchio.
ES Usen la cuerda para hacer tres grandes círculos, y coloquen las letras de madera en frente.

FR Un joueur est l'animateur et celui qui pose les questions. Les autres joueurs se divisent en deux équipes.
IT Un giocatore è il direttore del quiz e colui che pone le domande. Gli altri giocatori si dividono in due team.
ES Uno de los jugadores es quien hace las preguntas. Los demás se dividen en dos grupos.

FR Personne ne veut être l'animateur? Chacun pose une question à son tour. Celui qui pose la question, ne participe pas à ce tour.
IT Nessuno vuole essere il direttore del quiz? Ponete le domande a turno. Chi pone la domanda, perde il turno.
ES Si nadie quiere hacer las preguntas, túrnense para hacerlo. Quien haga las preguntas no jugará esa vuelta.



FR Tout le monde se rassemble autour de l'animateur. Il/elle pose une question et donne trois réponses. Ensuite, il compte de 7 à 0 et il appuie sur la sonnette.
IT Tutti si radunano dal direttore del quiz. Lui/Lei pone una domanda e fornisce poi tre risposte. Conta alla rovescia da 7 a 0 e fa suonare il campanello.
ES Todos se reúnen alrededor de quien pregunta. Este hace una pregunta y brinda tres posibles respuestas. Luego, cuenta de 7 a 0 y presiona el timbre.

FR Avant que la sonnette ne sonne, tout le monde choisit la bonne réponse selon lui/elle et se met dans la case avec la lettre correspondante.
IT Prima del suono del campanello tutti pensano a quale sia la giusta risposta e si mettono nel campo con la lettera corrispondente.
ES Antes de que suene el timbre, todos deben elegir la respuesta que crean que es la correcta y pararse en el círculo con la letra correspondiente.

FR Chaque équipe reçoit 1 point par joueur qui se trouve dans la bonne case.
IT Ogni team riceve 1 punto per giocatore che si trova nel giusto campo.
ES Los equipos obtienen 1 punto por cada jugador que se haya colocado en el círculo correcto.

FR L'équipe qui a rassemblé le plus de points gagne le jeu.
IT Il team che ha raggiunto la maggior parte dei punti, vince il gioco.
ES El equipo con más puntos gana.